

Mirae Asset Global Discovery Fund - Mirae Asset India Mid Cap Equity Fund I USD

Categoria Morningstar™
Capitalization

Benchmark Morningstar

Morningstar India Target Market Exposure

NR USD

Usato nel Report

Benchmark Dichiarato

NIFTY Midcap 100 TR INR

Morningstar Rating™

★★★★

Obiettivo d'Investimento Dichiarato

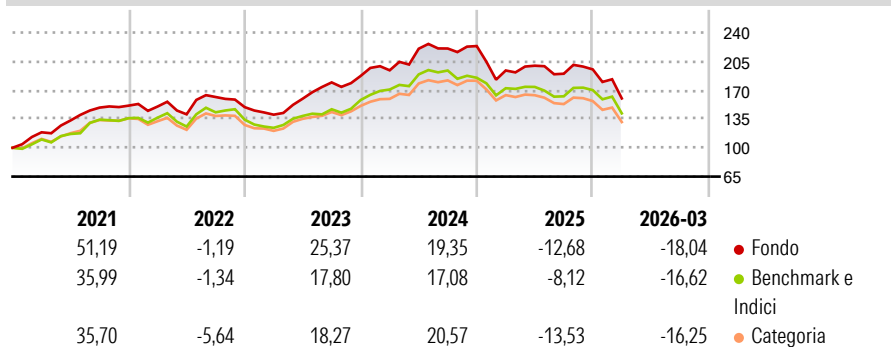
The primary objective of the Sub-Fund is to achieve long term growth in the share price through capital appreciation, measured in US Dollars, of the underlying equity portfolio. The Investment Manager will seek to achieve the objective of the Sub-Fund by investing mainly in equities and equity related securities of mid cap companies domiciled in or exercising a large portion of their economic activity in India.

Misure di Rischio

3Y Alpha	0,21	3Y Sharpe Ratio	0,17
3Y Beta	1,00	3Y Std Dev	17,17
3Y R-Squared	86,39	3Y Risk	Alto
3Y Info Ratio	0,00	5Y Risk	+Med
3Y Tracking Error	6,62	10Y Risk	-

Basati su Morningstar India Target Market Exposure NR USD (dove applicabile)

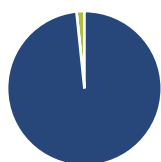
Rendimenti



Rend. Cumulati %	Fondo	Bnk	Cat	Rendimenti Trimestrali %	Q1	Q2	Q3	Q4
3-Mesi	-2,55	-4,04	-2,86	2026	-18,04	-	-	-
6-Mesi	-12,63	-11,74	-12,72	2025	-13,26	3,01	-4,88	2,75
1-Anno	-8,47	-11,12	-12,02	2024	3,65	13,50	0,12	1,33
3-Anni Ann.ti	7,21	6,09	4,99	2023	-6,14	13,85	12,39	4,40
5-Anni Ann.ti	8,31	7,43	6,02	2022	-0,69	-6,33	14,94	-7,59
10-Anni Ann.ti	-	-	-					

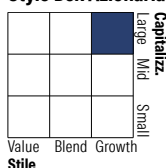
Rendimenti aggiornati al 30/04/2026

Portafoglio 28/02/2026



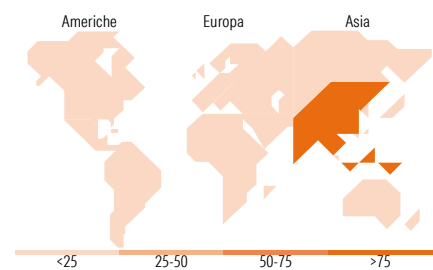
Asset Allocation %	Netta
● Azioni	98,35
● Obbligazioni	0,00
● Liquidità	1,65
● Altro	0,00

Style Box Azionaria



Mkt Cap %	Fondo
Giant	8,49
Large	49,24
Medium	32,89
Small	5,12
Micro	4,26

Capitalizzazione media di mercato	Fondo
Ave Mkt Cap USD	5.634,46



Titoli principali

Nome	Settore	%
Bharat Forge Ltd	Industria	4,03
Delhivery Ltd	Logistica	3,99
HDFC Bank Ltd	Banca	3,93
IndusInd Bank Ltd	Banca	3,42
Ceat Ltd	Industria	3,27
Narayana Hrudayalaya Ltd	Salute	3,21
Lupin Ltd	Salute	3,05
Hero MotoCorp Ltd	Industria	2,80
Laurus Labs Ltd	Salute	2,77
Tata Communications Ltd	Telecomunicazioni	2,74
% Primi 10 Titoli sul Patrimonio		33,21
Numero Complessivo di Titoli Azionari		52
Numero Complessivo di Titoli Obbligazionari		0

Distribuzione Settoriale %

	Fondo
Ciclico	59,68
Materie Prime	7,66
Beni di Consumo Ciclici	22,46
Finanza	26,95
Immobiliare	2,61
Sensibile	20,80
Telecomunicazioni	2,81
Energia	1,02
Beni Industriali	11,12
Tecnologia	5,85
Difensivo	19,52
Beni Difensivi	-
Salute	15,09
Servizi di Pubblica Utilità	4,43

Ripartizione Geografica %

	Fondo
America	0,00
Stati Uniti	0,00
Canada	0,00
America Latina e Centrale	0,00
Europa	0,00
Regno Unito	0,00
Europa Occidentale - Euro	0,00
Europa Occidentale - Non Euro	0,00
Europa dell'Est	0,00
Africa	0,00
Medio Oriente	0,00
Asia	100,00
Giappone	0,00
Australasia	0,00
Asia - Paesi Sviluppati	0,00
Asia - Emergente	100,00

Anagrafica

Società di Gestione	Mirae Asset Global Investments (HK) Ltd	Patrimonio Classe (Mln)	0,68 USD	Investimento Min. Ingresso	1.000.000 USD
Telefono	+852 22951500	(29/04/2026)		Investimento Min. Successivo	-
Web	https://www.am.miraeasset.com/	Domicilio	LUSSEMBURGO	T.E.R.	-
Data di Partenza	05/12/2017	Valuta del Fondo	USD	Spese correnti	1,33%
Nome del Gestore	Saniei Chandrawat	UCITS	Si	Commissione di incentivo	-
Data Inizio Gestione	09/01/2020	Inc/Acc	Acc		
NAV (30/04/2026)	USD 19,42	ISIN	LU1689658422		

Mirae Asset Global Discovery Fund - Mirae Asset India Mid Cap Equity Fund I USD

Patrimonio Netto (Mln)
Capitalization

176,31 USD