

iShares Japan Equity Index Fund (LU) D2

Categoria Morningstar™

Azionari Giappone Large Cap

Benchmark Morningstar

Morningstar Japan Target Market Exposure

NR JPY

Usato nel Report

Benchmark Dichiarato

MSCI Japan NR EUR

Morningstar Rating™

★★★

Obiettivo d'Investimento Dichiarato

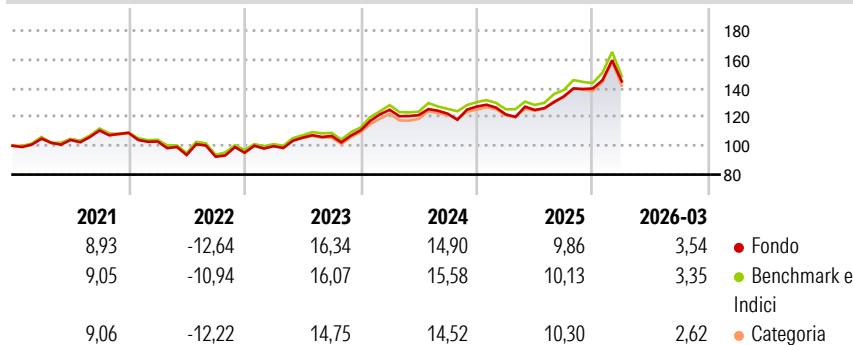
Il Fondo mira a conseguire un rendimento sull'investimento mediante una combinazione di crescita del capitale e reddito sulle attività del Fondo, che rispecchi il rendimento dell'indice MSCI Japan preso come indice di riferimento del Fondo. Il Fondo mira ad investire per quanto possibile e fattibile nei titoli azionari (quali azioni) che compongono l'indice di riferimento. L'indice di riferimento misura il rendimento di titoli azionari emessi da società ad alta e media capitalizzazione del Giappone ed è un indice ponderato per capitalizzazione di mercato rettificata al flottante. Rettificata al flottante significa che per il calcolo dell'indice di riferimento vengono utilizzate solo le azioni immediatamente disponibili sul mercato...

Misure di Rischio

3Y Alpha	0,69	3Y Sharpe Ratio	0,81
3Y Beta	0,95	3Y Std Dev	12,67
3Y R-Squared	94,94	3Y Risk	-Med
3Y Info Ratio	-0,14	5Y Risk	Med
3Y Tracking Error	3,12	10Y Risk	-

Basati su Morningstar Japan Target Market Exposure NR JPY (dove applicabile)

Rendimenti



Rend. Cumulati %

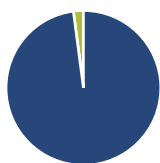
	Fondo	Bmk	Cat
3-Mesi	2,50	2,47	2,60
6-Mesi	12,77	12,85	12,64
1-Anno	35,19	35,80	34,92
3-Anni Ann.ti	15,71	16,50	15,51
5-Anni Ann.ti	7,86	8,40	7,75
10-Anni Ann.ti	-	-	-

Rendimenti aggiornati al 16/04/2026

Rendimenti

	Q1	Q2	Q3	Q4
2026	3,54	-	-	-
2025	-4,25	2,51	7,54	4,07
2024	12,89	-2,97	0,83	4,03
2023	4,81	5,91	1,13	3,63
2022	-5,46	-9,09	-1,30	2,99

Portafoglio 31/03/2026



Asset Allocation %

● Azioni	97,92
● Obbligazioni	0,00
● Liquidità	2,08
● Altro	0,00

Style Box Azionaria

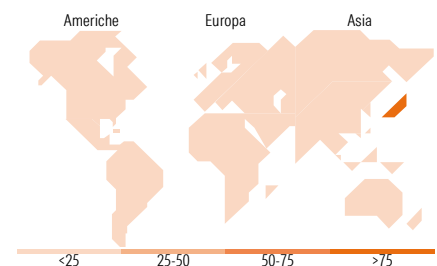


Mkt Cap %

Giant	55,54
Large	40,16
Medium	4,30
Small	0,00
Micro	0,00

Capitalizzazione media di mercato

Ave Mkt Cap USD	47.672,4
-----------------	----------



Titoli principali

Nome	Settore	%
Toyota Motor Corp	Automobili	4,07
Mitsubishi UFJ Financial...	Banca	3,99
Hitachi Ltd	Macchine	2,78
Sony Group Corp	Macchine	2,68
Sumitomo Mitsui Financial...	Banca	2,49
Mitsubishi Corp	Macchine	2,32
Tokyo Electron Ltd	Macchine	2,25
Advantest Corp	Macchine	2,12
Mizuho Financial Group Inc	Banca	2,05
Mitsui & Co Ltd	Macchine	2,00
% Primi 10 Titoli sul Patrimonio		26,76
Numero Complessivo di Titoli Azionari		178
Numero Complessivo di Titoli Obbligazionari		0

Distribuzione Settoriale %

	Fondo
Ciclico	36,11
Materie Prime	3,00
Beni di Consumo Ciclici	12,95
Finanza	17,75
Immobiliare	2,41
Sensibile	51,75
Telecomunicazioni	7,75
Energia	1,26
Beni Industriali	26,07
Tecnologia	16,66
Difensivo	12,15
Beni Difensivi	3,97
Salute	6,96
Servizi di Pubblica Utilità	1,22

Ripartizione Geografica %

	Fondo
America	0,00
Stati Uniti	0,00
Canada	0,00
America Latina e Centrale	0,00
Europa	0,00
Regno Unito	0,00
Europa Occidentale - Euro	0,00
Europa Occidentale - Non Euro	0,00
Europa dell'Est	0,00
Africa	0,00
Medio Oriente	0,00
Asia	100,00
Giappone	100,00
Australasia	0,00
Asia - Paesi Sviluppati	0,00
Asia - Emergente	0,00

Anagrafica

Società di Gestione	BlackRock (Luxembourg) SA	Patrimonio Classe (Mln)	2,78 USD	Investimento Min. Ingresso	100 USD
Telefono	+44 20 77433000	Domicilio	LUSSEMBURGO	Investimento Min. Successivo	1.000 USD
Web	www.blackrock.com	Valuta del Fondo	USD	T.E.R.	-
Data di Partenza	09/05/2018	UCITS	Si	Spese correnti	0,25%
Nome del Gestore	-	Inc/Acc	Acc	Commissione di incentivo	-

iShares Japan Equity Index Fund (LU) D2

Data Inizio Gestione	23/10/2012	ISIN	LU1811364568
NAV ^(16/04/2026)	USD 172,50		
Patrimonio Netto (Mln) ^(31/03/2026)	103,80 USD		