

# BlackRock Global Funds - Dynamic High Income Fund A6 CAD Hedged

## Categoria Morningstar™

Bilanciati Altro

## Benchmark Morningstar

Not Categorized  
Usato nel Report

## Benchmark Dichiarato

30% Bloomberg Global Aggregate TR Hdg  
USD, 70% MSCI World NR USD

## Morningstar Rating™

Senza rating

### Obiettivo d'Investimento Dichiarato

Il Dynamic High Income Fund persegue una politica di asset allocation flessibile che mira a garantire un livello elevato di reddito. Per generare livelli elevati di reddito, il Comparto cercherà fonti diversificate in una serie di asset class, investendo in via preponderante in attivi che generano reddito, quali valori mobiliari a reddito fisso, inclusi titoli di emittenti societari e governativi, sia a tasso fisso sia a tasso variabile, sia con rating investment grade, sia sub-investment grade o prive di rating, opzioni covered call e azioni privilegiate. Il Comparto utilizzerà diverse strategie d'investimento e potrà investire a livello globale nell'intera gamma di investimenti consentiti, inclusi titoli azionari, titoli correlati alle...

### Misure di Rischio

3Y Alpha	-	3Y Sharpe Ratio	0,42
3Y Beta	-	3Y Std Dev	10,18
3Y R-Squared	-	3Y Risk	-
3Y Info Ratio	-	5Y Risk	-
3Y Tracking Error	-	10Y Risk	-

### Rendimenti



### Rend. Cumulati %

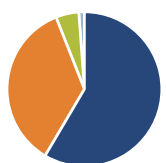
Periodo	Fondo
3-Mesi	1,79
6-Mesi	5,47
1-Anno	8,49
3-Anni Ann.ti	6,56
5-Anni Ann.ti	1,10
10-Anni Ann.ti	-

Rendimenti aggiornati al 13/05/2026

### Rendimenti

Periodo	Q1	Q2	Q3	Q4
2026	-2,89	-	-	-
2025	-5,52	2,54	1,36	3,44
2024	3,54	0,46	1,51	0,31
2023	1,05	4,80	-0,70	5,96
2022	-2,45	-12,17	-4,49	-2,00

### Portafoglio 31/03/2026

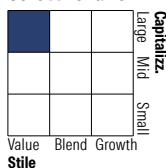


### Asset Allocation %

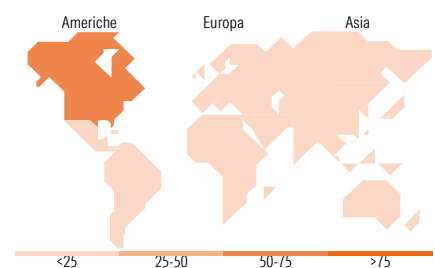
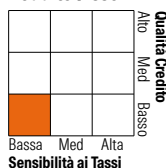
Azioni	59,89
Obbligazioni	36,38
Liquidità	4,93
Altro	-1,20

### Morningstar Style Box®

#### Stile Azionario



#### Reddito Fisso



### Titoli principali

Nome	Settore	%
Bmo Capital Markets Corp	-	4,15
Societe Generale Sa	-	3,99
Barclays Bank Plc	-	3,78
Morgan Stanley & Co Llc	-	3,28
Bnp Paribas Sa	-	3,28
Royal Bank Of Canada	-	2,71
iShares \$ High Yld Corp Bd...	-	1,65
iShares MSCI EM ETF USD Dist	-	1,23
Ubs Ag (London Branch)	-	0,80
Citigroup Inc	-	0,66
% Primi 10 Titoli sul Patrimonio		25,52
Numero Complessivo di Titoli Azionari		873
Numero Complessivo di Titoli Obbligazionari		1.331

### Distribuzione Settoriale %

Settore	Fondo
Ciclico	35,45
Sensibile	42,55
Difensivo	22,00

### Fixed Income Sector Weightings %

Settore	Fondo
Governativo	11,94
Societario	52,03
Cartolarizzazioni	24,30
Enti Locali	0,00
Liquidità ed equivalenti	13,54
Derivati	-1,82

### Ripartizione Geografica %

Regione	Fondo
<b>America</b>	<b>57,37</b>
Stati Uniti	56,03
Canada	1,11
America Latina e Centrale	0,23
<b>Europa</b>	<b>21,04</b>
Regno Unito	5,59
Europa Occidentale - Euro	10,65
Europa Occidentale - Non Euro	4,50
Europa dell'Est	0,04
Africa	0,06
Medio Oriente	0,20
<b>Asia</b>	<b>21,59</b>
Giappone	4,10
Australasia	8,09
Asia - Paesi Sviluppati	8,29
Asia - Emergente	1,10

### Anagrafica

Società di Gestione	BlackRock (Luxembourg) SA	Patrimonio Classe (Mln)	38,90 CAD	Investimento Min. Ingresso	5.000 USD
Telefono	+44 20 77433000	Domicilio	LUSSEMBURGO	Investimento Min. Successivo	1.000 USD
Web	www.blackrock.com	Valuta del Fondo	CAD	T.E.R.	-
Data di Partenza	09/05/2018	UCITS	Si	Spese correnti	1,77%
Nome del Gestore	-	Inc/Acc	Inc	Commissione di incentivo	-
Data Inizio Gestione	06/02/2018	ISIN	LU1811366001		
NAV (13/05/2026)	CAD 7,74				

# BlackRock Global Funds - Dynamic High Income Fund A6 CAD Hedged

Patrimonio Netto (Mln) 2.817,28 USD

(31/03/2026)