

# CT (Lux) - Global Smaller Companies ZE (EUR Accumulation shares)

## Categoria Morningstar™

Azionari Internazionali Small Cap

## Benchmark Morningstar

Morningstar Global Markets Small-Mid

Cap NR USD

Usato nel Report

## Benchmark Dichiarato

MSCI World Small Cap NR USD

## Morningstar Rating™

★★

### Obiettivo d'Investimento Dichiarato

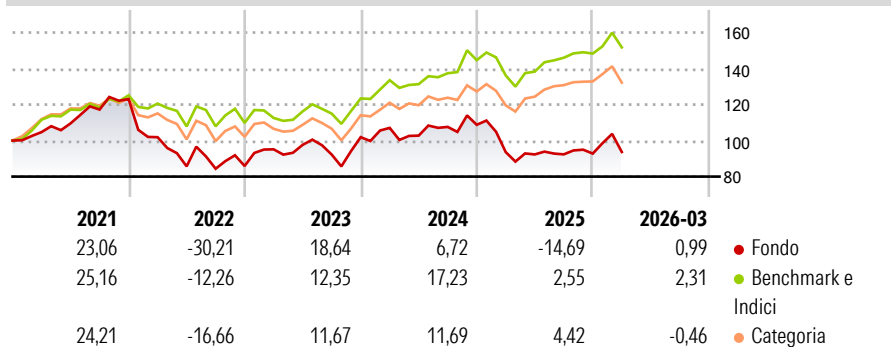
Scopo del Fondo è quello di accrescere l'importo investito. Il Fondo investe almeno due terzi del proprio capitale in azioni di società di dimensioni minori di tutto il mondo. Dato che investe in società di dimensioni minori, il Fondo selezionerà principalmente azioni di società comprese nell'indice MSCI World Smaller Companies Index. Il Fondo prende decisioni attive di investimento. Il reddito dagli investimenti nel Fondo verrà aggiunto al valore delle vostre azioni.

### Misure di Rischio

3Y Alpha	-12,33	3Y Sharpe Ratio	-0,11
3Y Beta	1,32	3Y Std Dev	17,58
3Y R-Squared	93,40	3Y Risk	+Med
3Y Info Ratio	-1,66	5Y Risk	+Med
3Y Tracking Error	6,74	10Y Risk	+Med

Basati su Morningstar Global Markets Small-Mid Cap NR USD (dove applicabile)

### Rendimenti



### Rend. Cumulati %

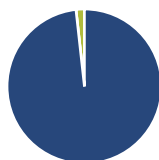
	Fondo	Bmk	Cat
3-Mesi	2,58	1,91	-0,09
6-Mesi	9,85	7,69	4,57
1-Anno	19,64	26,94	20,67
3-Anni Ann.ti	3,11	12,33	6,98
5-Anni Ann.ti	-1,20	6,98	1,97
10-Anni Ann.ti	8,58	9,16	6,77

Rendimenti aggiornati al 14/04/2026

### Rendimenti

	Q1	Q2	Q3	Q4
2026	0,99	-	-	-
2025	-13,93	-1,39	0,06	0,46
2024	5,07	-4,02	4,70	1,09
2023	10,78	2,60	-5,49	10,46
2022	-17,21	-15,90	-1,52	1,79

### Portafoglio 28/02/2026



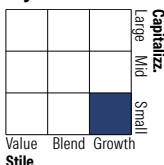
#### Asset Allocation %

- Azioni
- Obbligazioni
- Liquidità
- Altro

#### Netta

98,25  
0,00  
1,75  
0,00

#### Style Box Azionaria



#### Mkt Cap %

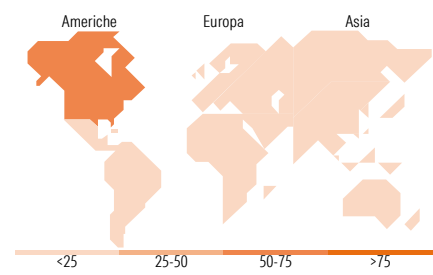
Fondo	Value	Blend	Growth
Giant	0,00	0,00	0,00
Large	1,36	0,00	0,00
Medium	37,00	0,00	0,00
Small	52,30	0,00	0,00
Micro	9,33	0,00	0,00

#### Capitalizzazione media di mercato

Ave Mkt Cap EUR 4.683,50

#### Distribuzione Settoriale %

	Fondo
<b>Ciclico</b>	<b>25,42</b>
Materie Prime	9,38
Beni di Consumo Ciclici	5,84
Finanza	9,02
Immobiliare	1,18
<b>Sensibile</b>	<b>64,48</b>
Telecomunicazioni	0,49
Energia	4,34
Beni Industriali	38,42
Tecnologia	21,24
<b>Difensivo</b>	<b>10,10</b>
Beni Difensivi	4,55
Salute	5,55
Servizi di Pubblica Utilità	-



#### Ripartizione Geografica %

	Fondo
<b>America</b>	<b>53,90</b>
Stati Uniti	52,85
Canada	1,06
America Latina e Centrale	0,00
<b>Europa</b>	<b>24,17</b>
Regno Unito	5,87
Europa Occidentale - Euro	10,04
Europa Occidentale - Non Euro	8,26
Europa dell'Est	0,00
Africa	0,00
Medio Oriente	0,00
<b>Asia</b>	<b>21,93</b>
Giappone	18,63
Australasia	3,30
Asia - Paesi Sviluppati	0,00
Asia - Emergente	0,00

#### Titoli principali

Nome	Settore	%
Advanced Energy Industries Inc	Industria	2,63
Flowserve Corp	Industria	2,03
Littelfuse Inc	Industria	2,02
Tokyo Ohka Kogyo Co Ltd	Industria	1,97
VSE Corp	Industria	1,92
Orica Ltd	Industria	1,90
SigmaRoc PLC	Industria	1,90
Kokusai Electric Corp	Industria	1,88
CKD Corp	Industria	1,86
Sanki Engineering Co Ltd	Industria	1,86
% Primi 10 Titoli sul Patrimonio		19,97
Numero Complessivo di Titoli Azionari		88
Numero Complessivo di Titoli Obbligazionari		0

### Anagrafica

Società di Gestione	Threadneedle Management Luxembourg S.A.	Patrimonio Classe (Mln)	25,70 EUR	Investimento Min. Ingresso	1.500.000 EUR
Telefono	+44 (0)20 7464 5437	Domicilio	LUSSEMBURGO	Investimento Min. Successivo	-
Web	www.columbiathreadneedle.com	Valuta del Fondo	EUR	T.E.R.	-
Data di Partenza	22/05/2018	UCITS	Si	Spese correnti	1,05%
Nome del Gestore	Scott Woods	Inc/Acc	Acc	Commissione di incentivo	-
Data Inizio Gestione	15/04/2019	ISIN	LU0957820193		
NAV (14/04/2026)	EUR 16,33				

# CT (Lux) - Global Smaller Companies ZE (EUR Accumulation shares)

Patrimonio Netto (Mln) 1.093,37 EUR

(28/02/2026)