

# Liontrust GF Sustainable Future Pan-European Growth Fund A1 Acc EUR

## Categoria Morningstar™

Azionari Europa Large Cap Growth

## Benchmark Morningstar

Morningstar Developed Europe Growth

Target Market Exposure NR EUR

Usato nel Report

## Benchmark Dichiarato

MSCI Europe NR EUR

## Morningstar Rating™

★

### Obiettivo d'Investimento Dichiarato

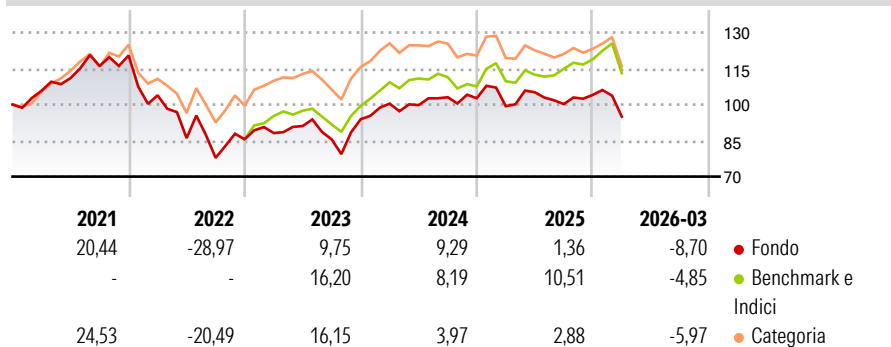
The Fund aims to achieve capital growth over the long term (five years or more) through investment in sustainable securities, mainly consisting of European equities. In normal conditions, the Fund invests at least 75% of its Net Asset Value in European equities and the Investment Adviser aims to hold a diversified portfolio of such equities.

### Misure di Rischio

3Y Alpha	-2,94	3Y Sharpe Ratio	0,03
3Y Beta	0,97	3Y Std Dev	13,76
3Y R-Squared	72,50	3Y Risk	+Med
3Y Info Ratio	-0,47	5Y Risk	+Med
3Y Tracking Error	7,20	10Y Risk	+Med

Basati su Morningstar Developed Europe Growth Target Market Exposure NR EUR (dove applicabile)

### Rendimenti



### Rend. Cumulati %

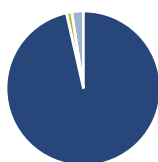
	Fondo	Bmk	Cat
3-Mesi	-4,19	-1,63	-2,21
6-Mesi	-0,35	4,84	1,77
1-Anno	7,92	18,01	10,52
3-Anni Ann.ti	4,38	8,15	4,46
5-Anni Ann.ti	-1,42	6,96	2,79
10-Anni Ann.ti	3,97	8,11	6,53

Rendimenti aggiornati al 14/04/2026

### Rendimenti

	Q1	Q2	Q3	Q4
2026	-8,70	-	-	-
2025	-3,21	5,84	-4,69	3,81
2024	6,91	-0,61	3,29	-0,42
2023	3,02	3,30	-6,12	9,84
2022	-13,78	-17,17	-9,53	9,95

### Portafoglio 31/03/2026



#### Asset Allocation %

Azioni	96,45
Obbligazioni	0,00
Liquidità	1,12
Altro	2,43

#### Style Box Azionaria

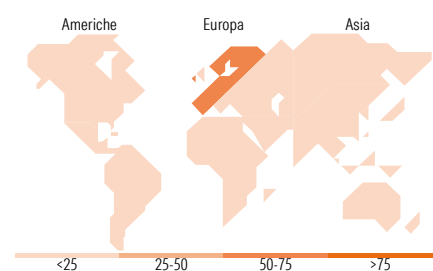


#### Mkt Cap %

Fondo	15,78
Giant	39,00
Large	37,50
Medium	7,72
Small	0,00
Micro	0,00

#### Capitalizzazione media di mercato

Ave Mkt Cap EUR	23.280,7
	3



### Titoli principali

Nome	Settore	%
ASML Holding NV	🏭	5,60
London Stock Exchange Group...	🏢	3,34
Alcon Inc	🏥	3,28
Roche Holding AG Ordinary...	🏥	3,24
Kingspan Group PLC	🏠	3,00
D'Ieteren Group	🏭	2,75
Admiral Group PLC	🏠	2,66
Ringkjøbing Landbobank AS...	🏠	2,58
Lifco AB Class B	🏠	2,58
Spotify Technology SA	🎧	2,57
% Primi 10 Titoli sul Patrimonio		31,60
Numero Complessivo di Titoli Azionari		45
Numero Complessivo di Titoli Obbligazionari		0

### Distribuzione Settoriale %

	Fondo
<b>Ciclico</b>	<b>30,75</b>
Materie Prime	3,67
Beni di Consumo Ciclici	6,86
Finanza	20,22
Immobiliare	-
<b>Sensibile</b>	<b>45,72</b>
Telecomunicazioni	4,34
Energia	-
Beni Industriali	21,61
Tecnologia	19,77
<b>Difensivo</b>	<b>23,54</b>
Beni Difensivi	4,48
Salute	19,06
Servizi di Pubblica Utilità	-

### Ripartizione Geografica %

	Fondo
<b>America</b>	<b>13,85</b>
Stati Uniti	11,68
Canada	2,17
America Latina e Centrale	0,00
<b>Europa</b>	<b>86,15</b>
Regno Unito	23,70
Europa Occidentale - Euro	29,36
Europa Occidentale - Non Euro	33,09
Europa dell'Est	0,00
Africa	0,00
Medio Oriente	0,00
<b>Asia</b>	<b>0,00</b>
Giappone	0,00
Australasia	0,00
Asia - Paesi Sviluppati	0,00
Asia - Emergente	0,00

### Anagrafica

Società di Gestione	Liontrust Investment Partners LLP	Patrimonio Classe (Mln)	7,52 EUR	Investimento Min. Ingresso	1.000 EUR
Telefono	-	Domicilio	IRLANDA	Investimento Min. Successivo	1.000 EUR
Web	www.liontrust.co.uk	Valuta del Fondo	EUR	T.E.R.	1,67%
Data di Partenza	14/03/2001	UCITS	Si	Spese correnti	1,67%
Nome del Gestore	Peter Michaelis	Inc/Acc	Acc	Commissione di incentivo	-
Data Inizio Gestione	14/03/2001	ISIN	IE00BYWSV511		
NAV (14/04/2026)	EUR 14,09				

# Liontrust GF Sustainable Future Pan-European Growth Fund A1 Acc EUR

Patrimonio Netto (Mln)

52,21 EUR

(31/03/2026)