

# Raiffeisen-Nachhaltigkeit-Momentum (R) VTA

**Categoria Morningstar™**

Azionari Europa Mid Cap

**Benchmark Morningstar**

Morningstar Developed Europe Small-Mid

Cap Target Market Exposure NR EUR

Usato nel Report

**Benchmark Dichiarato**

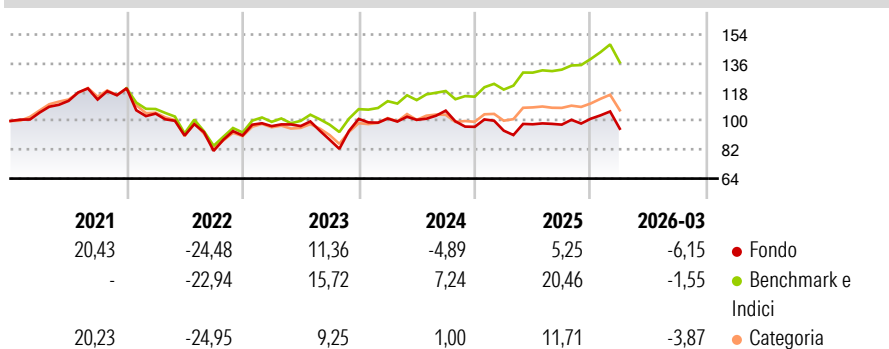
Not Benchmarked

**Morningstar Rating™**

★★

**Obiettivo d'Investimento Dichiarato**

-

**Rendimenti**

**Misure di Rischio**

3Y Alpha	-12,36	3Y Sharpe Ratio	-0,15
3Y Beta	1,20	3Y Std Dev	15,79
3Y R-Squared	82,44	3Y Risk	Alto
3Y Info Ratio	-1,66	5Y Risk	+Med
3Y Tracking Error	7,04	10Y Risk	-

Basati su Morningstar Developed Europe Small-Mid Cap Target Market Exposure NR EUR (dove applicabile)

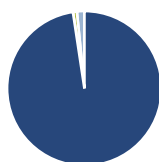
**Rend. Cumulati %**

	Fondo	Bmk	Cat
3-Mesi	0,01	1,29	-0,65
6-Mesi	2,77	6,30	2,24
1-Anno	16,25	21,61	13,11
3-Anni Ann.ti	1,89	12,59	5,56
5-Anni Ann.ti	-0,98	5,67	0,46
10-Anni Ann.ti	-	-	-

Rendimenti aggiornati al 24/04/2026

**Rendimenti Trimestrali %**

	Q1	Q2	Q3	Q4
2026	-6,15	-	-	-
2025	-2,47	4,23	-0,21	3,76
2024	0,22	-0,80	5,70	-9,49
2023	6,39	0,04	-8,82	14,74
2022	-13,15	-13,08	-10,55	11,84

**Portafoglio 28/02/2026**

**Asset Allocation %**

- Azioni
- Obbligazioni
- Liquidità
- Altro

**Netta**

97,62  
0,00  
0,82  
1,56

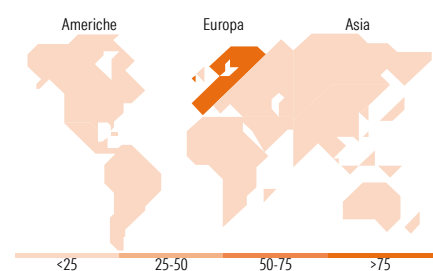
**Style Box Azionaria**

**Mkt Cap %**

	Fondo
Giant	0,00
Large	39,46
Medium	53,75
Small	5,60
Micro	1,19

**Capitalizzazione media di mercato**

	Fondo
Ave Mkt Cap EUR	11.822,1


**Titoli principali**

Nome	Settore	%
Prysmian SpA	⚙️	2,14
United Utilities Group PLC...	💡	2,14
Unibail-Rodamco-Westfield...	🏠	2,08
BE Semiconductor Industries NV	📄	2,05
Infineon Technologies AG	📄	1,90
BPER Banca SpA	🏦	1,90
Halma PLC	⚙️	1,85
Bawag Group AG Ordinary Shares	🏦	1,75
EDP Renovaveis SA	💡	1,73
Elis SA	⚙️	1,68
% Primi 10 Titoli sul Patrimonio		19,21
Numero Complessivo di Titoli Azionari		85
Numero Complessivo di Titoli Obbligazionari		0

**Distribuzione Settoriale %**

	Fondo
<b>Ciclico</b>	<b>35,85</b>
Materie Prime	8,94
Beni di Consumo Ciclici	6,03
Finanza	17,91
Immobiliare	2,98
<b>Sensibile</b>	<b>44,79</b>
Telecomunicazioni	4,60
Energia	-
Beni Industriali	28,13
Tecnologia	12,06
<b>Difensivo</b>	<b>19,36</b>
Beni Difensivi	7,14
Salute	7,35
Servizi di Pubblica Utilità	4,87

**Ripartizione Geografica %**

	Fondo
<b>America</b>	<b>0,00</b>
Stati Uniti	0,00
Canada	0,00
America Latina e Centrale	0,00
<b>Europa</b>	<b>100,00</b>
Regno Unito	14,66
Europa Occidentale - Euro	56,98
Europa Occidentale - Non Euro	28,35
Europa dell'Est	0,00
Africa	0,00
Medio Oriente	0,00
<b>Asia</b>	<b>0,00</b>
Giappone	0,00
Australasia	0,00
Asia - Paesi Sviluppati	0,00
Asia - Emergente	0,00

**Anagrafica**

Società di Gestione	Raiffeisen Kapitalanlage GmbH	Patrimonio Classe (Mln)	37,89 EUR	Investimento Min. Ingresso	-
Telefono	+431711700	(24/04/2026)		Investimento Min. Successivo	-
Web	www.rcm.at	Domicilio	AUSTRIA	T.E.R.	-
Data di Partenza	02/05/2018	Valuta del Fondo	EUR	Spese correnti	1,57%
Nome del Gestore	-	UCITS	Si	Commissione di incentivo	-
Data Inizio Gestione	-	Inc/Acc	Acc		
NAV (24/04/2026)	EUR 128,79	ISIN	AT0000A20EY5		

# Raiffeisen-Nachhaltigkeit-Momentum (R) VTA

Patrimonio Netto (Mln)

202,74 EUR

(28/02/2026)