

H2O Largo NC EUR

Categoria Morningstar™

Alt - Global Macro

Benchmark Morningstar

Morningstar Euro Cautious Global Target
Allocation NR EUR
Usato nel Report

Benchmark Dichiarato

€STR capitalisé + 0.5%

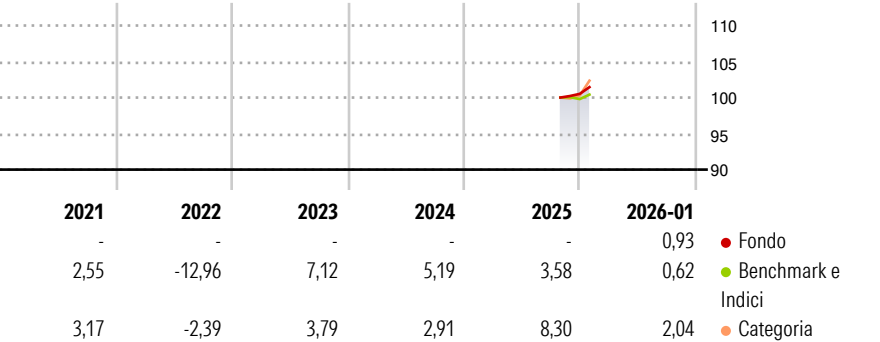
Morningstar Rating™

Senza rating

Obiettivo d'Investimento Dichiarato

-

Rendimenti



Misure di Rischio

3Y Alpha	-	3Y Sharpe Ratio	-
3Y Beta	-	3Y Std Dev	-
3Y R-Squared	-	3Y Risk	-
3Y Info Ratio	-	5Y Risk	-
3Y Tracking Error	-	10Y Risk	-

Basati su Morningstar Euro Cautious Global Target Allocation NR EUR (dove applicabile)

Rend. Cumulati %


	Fondo	Bmk	Cat
3-Mesi	1,62	0,74	3,08
6-Mesi	-	2,95	6,80
1-Anno	-	3,82	9,36
3-Anni Ann.ti	-	4,90	4,81
5-Anni Ann.ti	-	1,01	1,87
10-Anni Ann.ti	-	-	-

Rendimenti aggiornati al 11/02/2026

Rendimenti

Trimestrali %	Q1	Q2	Q3	Q4
2026	-	-	-	-
2025	-	-	-	-
2024	-	-	-	-
2023	-	-	-	-
2022	-	-	-	-

Portafoglio 30/06/2025



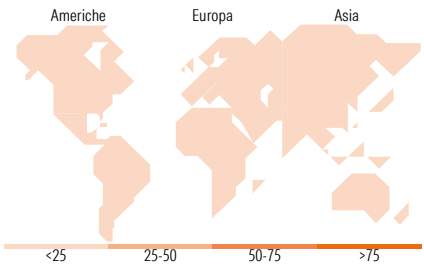
Fixed Income Style

Box™



Duration Effettiva
Maturity effettiva
Qualità Credito Media

Fondo



Titoli principali

Nome	Settore	%
2 Year Treasury Note Future...	—	50,52
France (Republic Of) 0%	—	19,52
Italy (Republic Of) 0%	—	16,02
Long-Term Euro BTP Future...	—	13,64
Belgium (Kingdom Of) 0%	—	11,19
European Union 0%	—	10,03
Italy (Republic Of) 0%	—	9,33
Spain (Kingdom of) 0%	—	9,33
Spain (Kingdom of) 0%	—	5,36
Belgium (Kingdom Of) 0%	—	5,36
% Primi 10 Titoli sul Patrimonio		150,29
Numero Complessivo di Titoli Azionari		0
Numero Complessivo di Titoli Obbligazionari		19

Fixed Income Sector Weightings %

	Fondo
Governativo	131,62
Societario	0,00
Cartolarizzazioni	0,00
Enti Locali	0,00
Liquidità ed equivalenti	-31,81
Derivati	0,19

Coupon Range %

	Fondo
0 coupon	0,00
Da 0 a 4 cedole	0,00
Da 4 a 6 cedole	0,00
Da 6 a 8 cedole	0,00
Da 8 a 10 cedole	0,00
Da 10 a 12 cedole	0,00
Oltre 12 cedole	0,00

Ripartizione Geografica %

	Fondo
America	0,00
Stati Uniti	-
Canada	-
America Latina e Centrale	-
Europa	0,00
Regno Unito	-
Europa Occidentale - Euro	-
Europa Occidentale - Non Euro	-
Europa dell'Est	-
Africa	-
Medio Oriente	-
Asia	0,00
Giappone	-
Australasia	-
Asia - Paesi Sviluppati	-
Asia - Emergente	-

Anagrafica

Società di Gestione	H2O AM Europe	Patrimonio Classe (Mln)	0,05 EUR	Investimento Min. Ingresso	1/10.000 Quota
Telefono	-	(11/02/2026)	-	Investimento Min. Successivo	1/10.000 Quota
Web	-	Domicilio	FRANCIA	T.E.R.	0,60%
Data di Partenza	11/04/2018	Valuta del Fondo	EUR	Spese correnti	0,32%
Nome del Gestore	-	UCITS	Si	Commissione di incentivo	20,00%
Data Inizio Gestione	18/12/2017	Inc/Acc	Acc		
NAV (11/02/2026)	EUR 122,15	ISIN	FR0013282738		
Patrimonio Netto (Mln)	37,32 EUR				

(30/06/2025)