

NEF Target 2025 D Inc

Categoria Morningstar™

Fixed Term Bond

Benchmark Morningstar

Not Categorized
Usato nel Report

Benchmark Dichiarato

Not Benchmarked

Morningstar Rating™

Senza rating

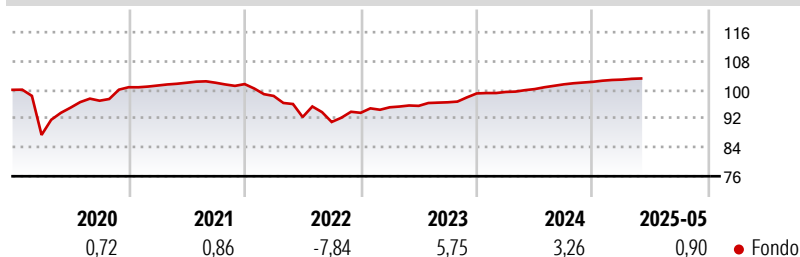
Obiettivo d'Investimento Dichiarato

Il Comparto investirà prevalentemente in obbligazioni globali (incluse obbligazioni High-Yield) emesse da entità pubbliche e private con una scadenza media non oltre il 31 dicembre 2025 e con scadenza delle singole obbligazioni non oltre il 31 dicembre 2026. Per raggiungere l'obiettivo di gestione, fino al 100% del portafoglio può essere investito in obbligazioni a tasso fisso o variabile, altri titoli di debito negoziabili e strumenti del mercato monetario (treasury bills, treasury notes, certificati di deposito) di tutti i settori economici.

Misure di Rischio

3Y Alpha	-	3Y Sharpe Ratio	-0,05
3Y Beta	-	3Y Std Dev	3,98
3Y R-Squared	-	3Y Risk	-
3Y Info Ratio	-	5Y Risk	-
3Y Tracking Error	-	10Y Risk	-

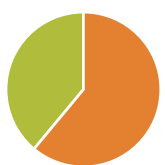
Rendimenti



Rend. Cumulati %	Fondo	Rendimenti	Q1	Q2	Q3	Q4
3-Mesi	0,50	Trimestrali %				
6-Mesi	1,10	2026	-	-	-	-
1-Anno	3,24	2025	0,60	-	-	-
3-Anni Ann.ti	2,93	2024	0,41	0,81	1,31	0,69
5-Anni Ann.ti	1,67	2023	1,64	0,41	1,03	2,55
10-Anni Ann.ti	-	2022	-3,23	-5,96	-1,48	2,79


Rendimenti aggiornati al 12/06/2025

Portafoglio 31/05/2025



Asset Allocation %	Netta
● Azioni	0,00
● Obbligazioni	61,03
● Liquidità	38,97
● Altro	0,00

Fixed Income Style Box™



Duration Effettiva
Maturità effettiva
Qualità Credito Media

Fondo	Credit Quality %	Fond	Credit Quality %	Fond
-	0	0	0	0

Titoli principali

Nome	Settore	%
Spain (Kingdom of) 4.65%	-	2,07
ING Groep N.V. 2.125%	-	2,06
Belgium (Kingdom Of) 0.8%	-	2,06
Germany (Federal Republic...)	-	2,06
Austria (Republic of) 1.2%	-	2,05
CNH Industrial Finance...	-	2,05
Finland (Republic Of) 0.875%	-	2,05
Netherlands (Kingdom Of) 0.25%	-	2,04
HSBC Holdings PLC 3%	-	2,04
European Union 0%	-	2,03
% Primi 10 Titoli sul Patrimonio		20,51
Numero Complessivo di Titoli Azionari		0
Numero Complessivo di Titoli Obbligazionari		45

Fixed Income Sector Weightings %

Fondo	Fondo
🏛️ Governativo	8,16
⚙️ Societario	56,01
🏠 Cartolarizzazioni	0,00
👤 Enti Locali	0,00
📄 Liquidità ed equivalenti	35,83
📑 Derivati	0,00
Coupon Range %	Fondo
0 coupon	9,52
Da 0 a 4 cedole	83,86
Da 4 a 6 cedole	6,63
Da 6 a 8 cedole	0,00
Da 8 a 10 cedole	0,00
Da 10 a 12 cedole	0,00
Oltre 12 cedole	0,00

Scadenze %

Fondo	Fondo
da 1 a 3	25,19
da 3 a 5	0,00
da 5 a 7	0,00
da 7 a 10	0,00
da 10 a 15	0,00
da 15 a 20	0,00
da 20 a 30	0,00
oltre 30	0,00

Anagrafica

Società di Gestione	Nord Est Asset Management	Patrimonio Classe (Mln)	166,44 EUR	Investimento Min. Ingresso	500 EUR
Telefono	+352 4767 2517	(12/06/2025)		Investimento Min. Successivo	-
Web	www.nef.lu	Domicilio	LUSSEMBURGO	T.E.R.	-
Data di Partenza	02/05/2018	Valuta del Fondo	EUR	Spese correnti	1,22%
Nome del Gestore	-	UCITS	Si	Commissione di incentivo	-
Data Inizio Gestione	20/11/2021	Inc/Acc	Inc		
NAV (12/06/2025)	EUR 10,05	ISIN	LU1728555555		
Patrimonio Netto (Mln)	166,44 EUR				

(31/05/2025)

[See disclosures for more details](#)

© 2026 Morningstar Italia. Tutti i diritti sono riservati. Le informazioni qui contenute: (1) sono proprietà di Morningstar, (2) non possono essere copiate, (3) non costituiscono consiglio di investimento; (4) sono fornite con scopi informativi; (5) sono ritenute attendibili da Morningstar che, pertanto, ne garantisce il maggior grado di accuratezza e completezza possibile, fatto salvo il caso in cui queste Le siano state fornite in modo errato e/o non completo dalle relative società produttrici; (6) sono estratte dai dati del fondo disponibili e riferiti a date temporali diverse. Morningstar non è responsabile per qualunque danno o perdita derivante da qualunque uso delle informazioni e chi visiona tali informazioni sarà responsabile dell'uso che andrà a farne. Non vi è naturalmente garanzia alcuna che i risultati del passato trovino un riscontro nel futuro.