

# PIMCO GIS Capital Securities Fund Investor SGD (Hedged) Income

**Categoria Morningstar™**

Obbligazionari Altro

**Benchmark Morningstar**
Not Categorized  
Usato nel Report
**Benchmark Dichiarato**

ICE BofA SOFR Overnight Rate TR USD

**Morningstar Rating™**

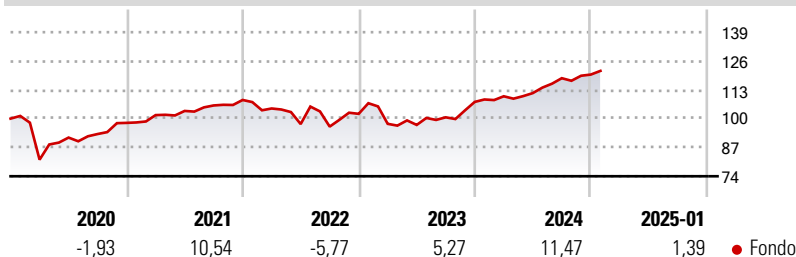
Senza rating

**Obiettivo d'Investimento Dichiarato**

Il fondo cerca di generare con prudenza un rendimento totale derivante dalla combinazione di reddito e incremento del capitale e dall'esposizione concentrata su titoli di capitale con valutazioni interessanti. Il fondo investe su base globale, principalmente nel settore finanziario, in una gamma di titoli a reddito fisso con tassi d'interesse fissi e variabili. I titoli possono essere di categoria investimento oppure di categoria speculativa. Il fondo può investire in strumenti come per esempio obbligazioni convertibili (obbligazioni che possono essere convertite in azioni) e titoli azionari.

**Misure di Rischio**

3Y Alpha	-	3Y Sharpe Ratio	0,22
3Y Beta	-	3Y Std Dev	10,63
3Y R-Squared	-	3Y Risk	-
3Y Info Ratio	-	5Y Risk	-
3Y Tracking Error	-	10Y Risk	-

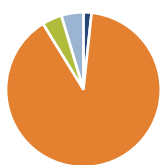
**Rendimenti**

**Rend. Cumulati %**

Rend. Cumulati %	Fondo
3-Mesi	3,97
6-Mesi	6,91
1-Anno	12,47
3-Anni Ann.ti	5,22
5-Anni Ann.ti	3,78
10-Anni Ann.ti	-

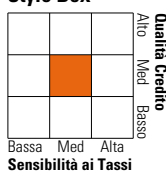
Rendimenti aggiornati al 04/02/2025

**Rendimenti**

Rendimenti	Q1	Q2	Q3	Q4
<b>Trimestrali %</b>				
2025	-	-	-	-
2024	2,37	1,29	6,04	1,38
2023	-4,41	-0,50	3,53	6,91
2022	-3,55	-6,72	-1,17	5,98
2021	3,58	1,84	2,41	2,33

**Portafoglio 30/09/2024**

**Asset Allocation %**

Asset Allocation %	Netta
● Azioni	1,85
● Obbligazioni	97,65
● Liquidità	-4,53
● Altro	5,04

**Fixed Income**
**Style Box™**


Duration Effettiva	Fondo
Duration Effettiva	3,74
Maturità effettiva	4,71
Qualità Credito Media	BBB

**Credit Quality %**

Credit Quality %	Fondo	Credit Quality %	Fondo
AAA	26,51	BBB	49,29
AA	1,49	BB	16,52
A	5,17	B	0,40
		Below B	0,61
		Not Rated	0,00

**Titoli principali**

Nome	Settore	%
2 Year Treasury Note Future...	—	13,60
10 Year Treasury Note Future...	—	12,29
United States Treasury Bills...	—	4,29
Euro Bund Future Dec 24	—	3,32
Euro Schatz Future Dec 24	—	3,18
Credit Agricole S.A. 7.25%	—	2,45
ING Groep N.V. 8%	—	2,17
Stichting AK Rabobank...	—	1,85
Nationwide Building Society	🏠	1,85
HSBC Capital Funding...	—	1,79
% Primi 10 Titoli sul Patrimonio		46,79
Numero Complessivo di Titoli Azionari		1
Numero Complessivo di Titoli Obbligazionari		193

**Fixed Income Sector Weightings %**

Fixed Income Sector Weightings %	Fondo
🏠 Governativo	21,47
⚙️ Societario	92,70
🏠 Cartolarizzazioni	0,00
🏠 Enti Locali	0,00
🏠 Liquidità ed equivalenti	-15,93
🏠 Derivati	1,77

**Coupon Range %**

Coupon Range %	Fondo
0 coupon	0,40
Da 0 a 4 cedole	6,98
Da 4 a 6 cedole	26,04
Da 6 a 8 cedole	42,58
Da 8 a 10 cedole	22,27
Da 10 a 12 cedole	1,72
Oltre 12 cedole	0,00

**Scadenze %**

Scadenze %	Fondo
------------	-------

**Anagrafica**

Società di Gestione	PIMCO Global Advisors (Ireland) Limited	Patrimonio Classe (Mln)	3,79 SGD	Investimento Min. Ingresso	1.000.000 USD
Telefono	+353 1 4752211	(31/12/2024)		Investimento Min. Successivo	-
Web	www.pimco.com	Domicilio	IRLANDA	T.E.R.	1,14%
Data di Partenza	23/05/2018	Valuta del Fondo	SGD	Spese correnti	1,14%
Nome del Gestore	Philippe Bodereau	UCITS	Si	Commissione di incentivo	-
Data Inizio Gestione	31/07/2013	Inc/Acc	Inc		
NAV (04/02/2025)	SGD 9,86	ISIN	IE00BFMFK529		
Patrimonio Netto (Mln)	4.829,41 USD				

(30/09/2024)