

# Bellevue Funds (Lux) - Bellevue Digital Health B CHF

## Categoria Morningstar™

Azionari Settore Salute

## Benchmark Morningstar

Morningstar Global Healthcare NR USD

Usato nel Report

## Benchmark Dichiarato

N/A

## Morningstar Rating™

★

### Obiettivo d'Investimento Dichiarato

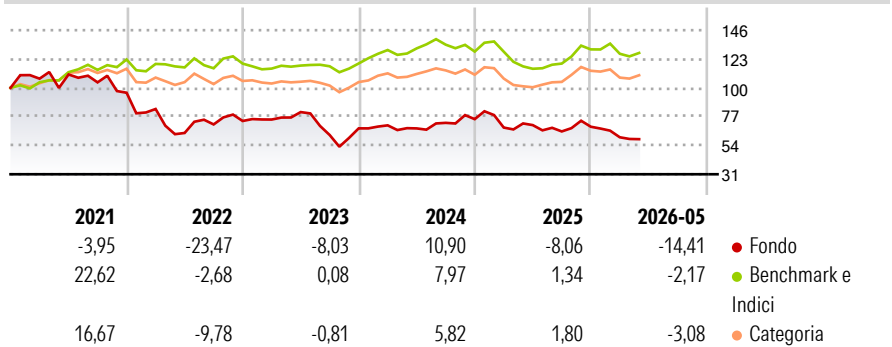
The Sub-fund is an actively managed equity fund. The investment objective of the sub-fund is to achieve long-term capital growth by investing at least two thirds of the net assets of the sub-fund in a portfolio of carefully chosen shares and preference shares of companies in the medical technology industry or companies whose main activity involves holding investments in such companies or financing such companies and that have their registered office or carry out the majority of their economic activity in recognised countries.

### Misure di Rischio

3Y Alpha	-10,07	3Y Sharpe Ratio	-0,37
3Y Beta	1,50	3Y Std Dev	23,71
3Y R-Squared	52,83	3Y Risk	Alto
3Y Info Ratio	-0,61	5Y Risk	Alto
3Y Tracking Error	18,93	10Y Risk	-

Basati su Morningstar Global Healthcare NR USD (dove applicabile)

### Rendimenti



Rend. Cumulati %	Fondo	Bmk	Cat	Rendimenti Trimestrali %	Q1	Q2	Q3	Q4
3-Mesi	1,56	9,10	9,03	2026	-12,20	-	-	-
6-Mesi	-10,52	4,86	2,54	2025	-8,94	2,87	-7,19	5,75
1-Anno	-10,13	19,75	18,40	2024	3,58	-3,49	6,57	4,09
3-Anni Ann.ti	-7,81	5,68	3,42	2023	1,59	7,95	-22,71	8,51
5-Anni Ann.ti	-10,81	4,29	1,55	2022	-13,50	-23,04	10,67	3,87
10-Anni Ann.ti	-	-	-					

Rendimenti aggiornati al 25/06/2026

### Portafoglio 31/05/2026

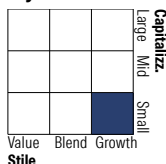


#### Asset Allocation %

- Azioni
- Obbligazioni
- Liquidità
- Altro

Netta  
100,00  
0,00  
0,00  
0,00

#### Style Box Azionaria

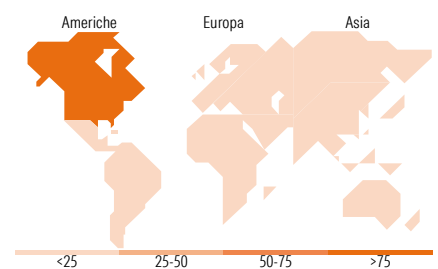


#### Mkt Cap %

Giant	3,16
Large	13,66
Medium	26,06
Small	30,79
Micro	26,33

#### Capitalizzazione media di mercato

Fondo  
Ave Mkt Cap USD 10.712,18



### Titoli principali

Nome	Settore	%
DexCom Inc	+	9,07
Align Technology Inc	+	6,67
10x Genomics Inc Ordinary...	+	6,21
PROCEPT BioRobotics Corp	+	6,18
Intuitive Surgical Inc	+	5,69
Veeva Systems Inc Class A	+	5,32
Natera Inc	+	4,94
Globus Medical Inc Class A	+	4,78
Waystar Holding Corp	+	4,61
Glaukos Corp	+	4,42
% Primi 10 Titoli sul Patrimonio		57,89
Numero Complessivo di Titoli Azionari		35
Numero Complessivo di Titoli Obbligazionari		0

### Distribuzione Settoriale %

	Fondo
<b>Ciclico</b>	<b>0,00</b>
Materie Prime	-
Beni di Consumo Ciclici	-
Finanza	-
Immobiliare	-
<b>Sensibile</b>	<b>0,00</b>
Telecomunicazioni	-
Energia	-
Beni Industriali	-
Tecnologia	-
<b>Difensivo</b>	<b>100,00</b>
Beni Difensivi	-
Salute	100,00
Servizi di Pubblica Utilità	-

### Ripartizione Geografica %

	Fondo
<b>America</b>	<b>91,65</b>
Stati Uniti	91,65
Canada	0,00
America Latina e Centrale	0,00
<b>Europa</b>	<b>5,74</b>
Regno Unito	0,00
Europa Occidentale - Euro	3,16
Europa Occidentale - Non Euro	2,58
Europa dell'Est	0,00
Africa	0,00
Medio Oriente	0,00
<b>Asia</b>	<b>2,60</b>
Giappone	0,00
Australasia	0,00
Asia - Paesi Sviluppati	0,00
Asia - Emergente	2,60

### Anagrafica

Società di Gestione	Bellevue Asset Management Ltd.	Patrimonio Classe (Mln)	-	Investimento Min. Ingresso	-
Telefono	-	Domicilio	LUSSEMBURGO	Investimento Min. Successivo	-
Web	-	Valuta del Fondo	CHF	T.E.R.	2,15%
Data di Partenza	30/04/2018	UCITS	Si	Spese correnti	2,19%
Nome del Gestore	-	Inc/Acc	Acc	Commissione di incentivo	0,00%
Data Inizio Gestione	30/04/2018	ISIN	LU1811047833		
NAV (25/06/2026)	CHF 134,53				
Patrimonio Netto (Mln)	125,76 USD				

(31/05/2026)

See disclosures for more details

© 2026 Morningstar Italia. Tutti i diritti sono riservati. Le informazioni qui contenute: (1) sono proprietà di Morningstar, (2) non possono essere copiate, (3) non costituiscono consiglio di investimento; (4) sono fornite con scopi informativi; (5) sono ritenute attendibili da Morningstar che, pertanto, ne garantisce il maggior grado di accuratezza e completezza possibile, fatto salvo il caso in cui queste Le siano state fornite in modo errato e/o non completo dalle relative società prodotte; (6) sono estratte dai dati del fondo disponibili e riferiti a date temporali diverse. Morningstar non è responsabile per qualunque danno o perdita derivante da qualunque uso delle informazioni e chi visiona tali informazioni sarà responsabile dell'uso che andrà a farne. Non vi è naturalmente garanzia alcuna che i risultati del passato trovino un riscontro nel futuro.