

Credit Suisse Index Fund (Lux) - CSIF (Lux) Bond Government Emerging Markets

Categoria Morningstar™
Local DB USD

Benchmark Morningstar

Morningstar Emerging Markets

Benchmark Dichiarato

JPM GBI-EM Global Diversified TR EUR

Morningstar Rating™

★★★

Locale

Government Bond Local.Currency.GR USD

Usato nel Report

Obiettivo d'Investimento Dichiarato

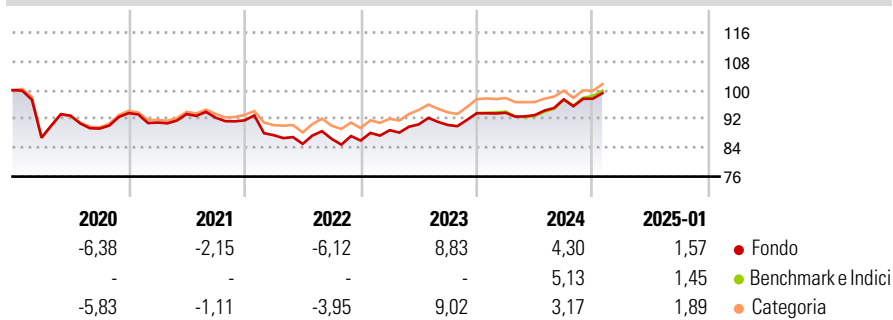
The Subfund tracks the JPM GBI-EM Global Diversified Index as its benchmark index. The Investment Objective of the Subfund is to provide the Shareholders with a return in line with the performance of the JPM GBI-EM Global Diversified Index (the "Underlying Index") (see description under the section "Description of the Underlying Index").

Misure di Rischio

3Y Alpha	-0,22	3Y Sharpe Ratio	0,00
3Y Beta	1,06	3Y Std Dev	6,17
3Y R-Squared	95,47	3Y Risk	Med
3Y Info Ratio	-0,22	5Y Risk	-Med
3Y Tracking Error	2,41	10Y Risk	-

Basati su Morningstar Emerging Markets Government Bond Local Currency GR USD (dove applicabile)


Rendimenti



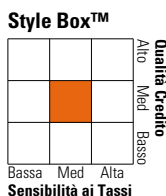
Rend. Cumulati %	Fondo	Bmk	Cat	Rendimenti Trimestrali %	Q1	Q2	Q3	Q4
3-Mesi	4,42	4,96	4,67	2025	-	-	-	-
6-Mesi	5,88	6,99	5,49	2024	0,14	-0,70	4,70	0,19
1-Anno	6,03	6,41	4,83	2023	3,35	1,80	-0,16	3,60
3-Anni Ann.ti	2,75	3,35	3,58	2022	-4,49	-2,77	1,64	-0,54
5-Anni Ann.ti	-0,31	0,49	0,33	2021	-2,80	2,60	-1,07	-0,82
10-Anni Ann.ti	-	-	-					

Rendimenti aggiornati al 04/02/2025

Portafoglio 31/12/2024



Fixed Income Style Box™



Fixed Income Sector Weightings %

Sector	Fondo
Governativo	99,69
Societario	0,00
Cartolarizzazioni	0,00
Enti Locali	0,00
Liquidità ed equivalenti	0,31
Derivati	0,00

Coupon Range %

Coupon Range	Fondo
0 coupon	4,71
Da 0 a 4 cedole	35,43
Da 4 a 6 cedole	17,29
Da 6 a 8 cedole	25,63
Da 8 a 10 cedole	13,46
Da 10 a 12 cedole	1,61
Oltre 12 cedole	1,86

Credit Quality %

Credit Quality	Fond	Credit Quality	Fond
AAA	0,28	BBB	50,33
AA	5,71	BB	21,78
A	20,35	B	1,55
		Below B	0,00
		Not Rated	0,00

Titoli principali

Nome	Settore	%
Xtrackers India Govt Bd ETF 1C	—	6,21
Secretaria Tesouro Nacional	—	1,27
Secretaria Tesouro Nacional	—	1,17
South Africa (Republic of)...	—	1,04
South Africa (Republic of) 8%	—	1,02
South Africa (Republic of)...	—	0,97
South Africa (Republic of)...	—	0,95
Mexico (United Mexican...	—	0,93
South Africa (Republic of)...	—	0,92
Secretaria Tesouro Nacional	—	0,90
% Primi 10 Titoli sul Patrimonio		15,37
Numero Complessivo di Titoli Azionari		0
Numero Complessivo di Titoli Obbligazionari		364

Anagrafica

Società di Gestione	UBS Asset Management (Europe) S.A.	Patrimonio Classe (Mln)	37,99 USD	Investimento Min. Ingresso	-
Telefono	+352 4 36 16 11	Domicilio	LUSSEMBURGO	Investimento Min. Successivo	-
Web	www.credit-suisse.com	Valuta del Fondo	USD	T.E.R.	0,10%
Data di Partenza	05/06/2018	UCITS	Si	Spese correnti	0,10%
Nome del Gestore	-	Inc/Acc	Acc	Commissione di incentivo	-
Data Inizio Gestione	-	ISIN	LU1808484445		
NAV (04/02/2025)	USD 1.019,57				
Patrimonio Netto (Mln)	422,93 USD				

(31/12/2024)