

# CT (Lux) - Global Technology Class AUP (USD Income Shares)

**Categoria Morningstar™**

Azionari Settore Tecnologia

**Benchmark Morningstar**

Morningstar Global Technology NR USD

Usato nel Report

**Benchmark Dichiarato**

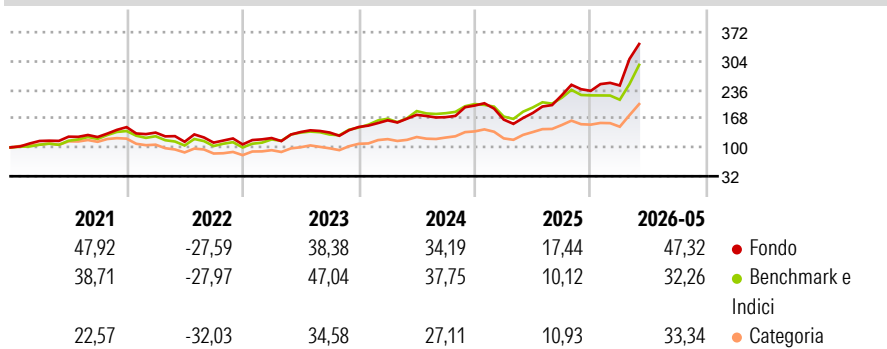
MSCI World/IT 10/40 NR USD

**Morningstar Rating™**

★★★★

**Obiettivo d'Investimento Dichiarato**

Scopo del Fondo è quello di accrescere l'importo investito. Il Fondo investe almeno due terzi del proprio patrimonio in azioni di società con attività in tecnologia e in società legate alla tecnologia in tutto il mondo.

**Rendimenti**

**Misure di Rischio**

3Y Alpha	5,39	3Y Sharpe Ratio	1,34
3Y Beta	1,02	3Y Std Dev	24,31
3Y R-Squared	81,10	3Y Risk	Med
3Y Info Ratio	0,66	5Y Risk	Med
3Y Tracking Error	10,81	10Y Risk	-

Basati su Morningstar Global Technology NR USD (dove applicabile)

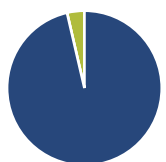
**Rend. Cumulati %**

	Fondo	Bmk	Cat
3-Mesi	42,15	34,11	31,71
6-Mesi	53,12	28,08	37,99
1-Anno	102,01	49,03	67,61
3-Anni Ann.ti	39,51	30,10	31,08
5-Anni Ann.ti	24,14	20,42	15,25
10-Anni Ann.ti	-	-	-

Rendimenti aggiornati al 25/06/2026

**Rendimenti**

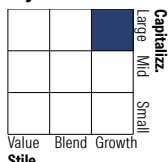
	Q1	Q2	Q3	Q4
2026	5,41	-	-	-
2025	-16,71	9,44	23,07	4,68
2024	10,60	7,93	-3,07	15,97
2023	14,05	11,67	-0,87	9,61
2022	-8,73	-16,04	-1,72	-3,85

**Portafoglio 31/05/2026**

**Asset Allocation %**

- Azioni
- Obbligazioni
- Liquidità
- Altro

**Netta**

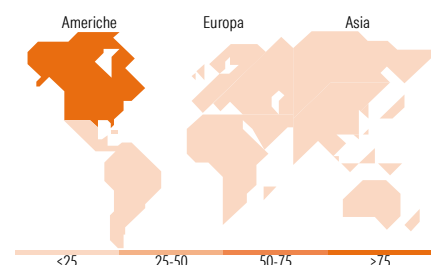
Azioni	96,38
Obbligazioni	0,00
Liquidità	3,62
Altro	0,00

**Style Box Azionaria**

**Mkt Cap %**

Giant	26,77
Large	32,64
Medium	23,70
Small	12,92
Micro	3,96

**Capitalizzazione media di mercato**

Ave Mkt Cap USD	180.207,73
-----------------	------------


**Titoli principali**

Nome	Settore	%
Bloom Energy Corp Class A	☛	8,02
Lam Research Corp	📄	7,50
Marvell Technology Inc	📄	5,82
Broadcom Inc	📄	4,57
NVIDIA Corp	📄	4,46
Western Digital Corp	📄	4,34
Alphabet Inc Class A	📄	3,81
Applied Materials Inc	📄	3,52
Microsoft Corp	📄	3,17
Apple Inc	📄	2,90
% Primi 10 Titoli sul Patrimonio		48,10
Numero Complessivo di Titoli Azionari		69
Numero Complessivo di Titoli Obbligazionari		0

**Distribuzione Settoriale %**

	Fondo
<b>Ciclico</b>	<b>4,86</b>
Materie Prime	-
Beni di Consumo Ciclici	2,52
Finanza	2,25
Immobiliare	0,08
<b>Sensibile</b>	<b>94,43</b>
Telecomunicazioni	9,73
Energia	-
Beni Industriali	10,60
Tecnologia	74,10
<b>Difensivo</b>	<b>0,71</b>
Beni Difensivi	0,25
Salute	-
Servizi di Pubblica Utilità	0,46

**Ripartizione Geografica %**

	Fondo
<b>America</b>	<b>96,17</b>
Stati Uniti	96,17
Canada	0,00
America Latina e Centrale	0,00
<b>Europa</b>	<b>0,62</b>
Regno Unito	0,00
Europa Occidentale - Euro	0,18
Europa Occidentale - Non Euro	0,00
Europa dell'Est	0,00
Africa	0,00
Medio Oriente	0,44
<b>Asia</b>	<b>3,21</b>
Giappone	1,00
Australasia	0,00
Asia - Paesi Sviluppati	2,09
Asia - Emergente	0,11

**Anagrafica**

Società di Gestione	Threadneedle Management Luxembourg S.A.	Patrimonio Classe (Mln)	11,21 USD	Investimento Min. Ingresso	2.500 USD
Telefono	+44 (0)20 7464 5437	Domicilio	LUSSEMBURGO	Investimento Min. Successivo	-
Web	www.columbiathreadneedle.com	Valuta del Fondo	USD	T.E.R.	-
Data di Partenza	07/06/2018	UCITS	Si	Spese correnti	1,95%
Nome del Gestore	-	Inc/Acc	Inc	Commissione di incentivo	-
Data Inizio Gestione	31/01/2024	ISIN	LU1815336760		
NAV (25/06/2026)	USD 56,15				

[See disclosures for more details](#)

© 2026 Morningstar Italia. Tutti i diritti sono riservati. Le informazioni qui contenute: (1) sono proprietà di Morningstar, (2) non possono essere copiate, (3) non costituiscono consiglio di investimento; (4) sono fornite con scopi informativi; (5) sono ritenute attendibili da Morningstar che, pertanto, ne garantisce il maggior grado di accuratezza e completezza possibile, fatto salvo il caso in cui queste Le siano state fornite in modo errato e/o non completo dalle relative società prodotte; (6) sono estratte dai dati del fondo disponibili e riferiti a date temporali diverse. Morningstar non è responsabile per qualunque danno o perdita derivante da qualunque uso delle informazioni e chi visiona tali informazioni sarà responsabile dell'uso che andrà a farne. Non vi è naturalmente garanzia alcuna che i risultati del passato trovino un riscontro nel futuro.

# CT (Lux) - Global Technology Class AUP (USD Income Shares)

Patrimonio Netto (Mln) 2.698,82 USD

(31/05/2026)