

# CT (Lux) - Global Technology Class ZG (GBP Accumulation Shares)

## Categoria Morningstar™

Azionari Settore Tecnologia

## Benchmark Morningstar

Morningstar Global Technology Target

Market Exposure NR USD

Usato nel Report

## Benchmark Dichiarato

MSCI World/IT 10/40 NR USD

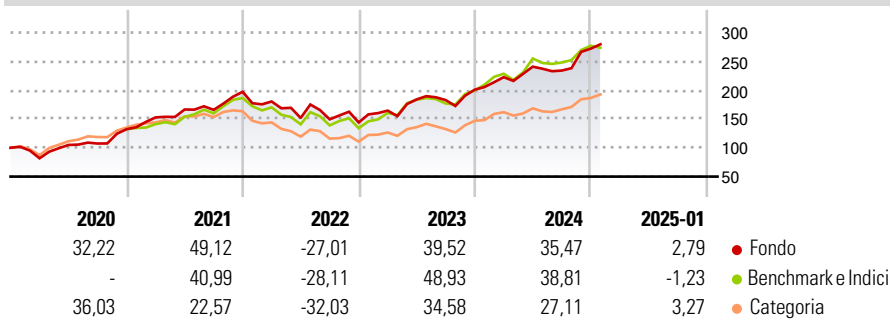
## Morningstar Rating™

★★★★

### Obiettivo d'Investimento Dichiarato

Scopo del Fondo è quello di accrescere l'importo investito. Il Fondo investe almeno due terzi del proprio patrimonio in azioni di società con attività in tecnologia e in società legate alla tecnologia in tutto il mondo.

### Rendimenti



### Misure di Rischio

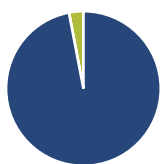
3Y Alpha	0,31	3Y Sharpe Ratio	0,70
3Y Beta	0,95	3Y Std Dev	22,05
3Y R-Squared	88,67	3Y Risk	Med
3Y Info Ratio	-0,04	5Y Risk	Med
3Y Tracking Error	7,95	10Y Risk	-

Basati su Morningstar Global Technology Target Market Exposure NR USD (dove applicabile)

Rend. Cumulati %	Fondo	Bmk	Cat	Rendimenti Trimestrali %	Q1	Q2	Q3	Q4
3-Mesi	16,37	8,02	10,43	2025	-	-	-	-
6-Mesi	26,19	17,63	22,66	2025	-	-	-	-
1-Anno	32,65	26,47	26,68	2024	10,85	8,19	-2,83	16,25
3-Anni Ann.ti	17,11	17,75	9,47	2023	14,28	11,89	-0,68	9,86
5-Anni Ann.ti	21,40	20,84	14,91	2022	-8,55	-15,88	-1,52	-3,66
10-Anni Ann.ti	-	-	-	2021	15,53	8,98	-0,40	18,93

Rendimenti aggiornati al 04/02/2025

### Portafoglio 31/12/2024



Asset Allocation %	Netta
Azioni	96,99
Obbligazioni	0,00
Liquidità	3,01
Altro	0,00

### Style Box

#### Azionaria

Capitalizz.	Value	Blend	Growth
Large			
Mid			
Small			

#### Capitalizzazione media di mercato

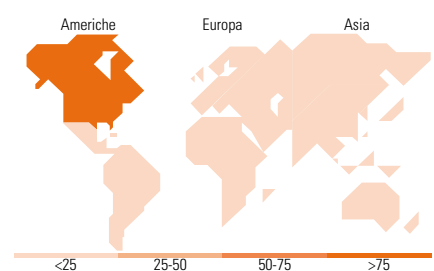
Ave Mkt Cap USD	124.463,48
-----------------	------------

### Mkt Cap %

Fondo	37,73
Giant	21,24
Large	23,13
Medium	15,96
Small	1,94

### Capitalizzazione media di mercato

Ave Mkt Cap USD	124.463,48
-----------------	------------



### Titoli principali

Nome	Settore	%
Broadcom Inc	📄	5,99
NVIDIA Corp	📄	5,54
Microsoft Corp	📄	4,54
Apple Inc	📄	4,53
Alphabet Inc Class A	📄	4,27
Lam Research Corp	📄	4,12
Bloom Energy Corp Class A	⚙️	3,73
eBay Inc	🛒	3,00
Global Payments Inc	⚙️	2,86
Meta Platforms Inc Class A	📄	2,64
% Primi 10 Titoli sul Patrimonio		41,21
Numero Complessivo di Titoli Azionari		61
Numero Complessivo di Titoli Obbligazionari		0

### Distribuzione Settoriale %

	Fondo
<b>Ciclico</b>	<b>7,89</b>
Materie Prime	-
Beni di Consumo Ciclici	5,36
Finanza	2,53
Immobiliare	-
<b>Sensibile</b>	<b>92,00</b>
Telecomunicazioni	12,46
Energia	-
Beni Industriali	7,94
Tecnologia	71,59
<b>Difensivo</b>	<b>0,11</b>
Beni Difensivi	0,11
Salute	-
Servizi di Pubblica Utilità	-

### Ripartizione Geografica %

	Fondo
<b>America</b>	<b>95,04</b>
Stati Uniti	95,04
Canada	0,00
America Latina e Centrale	0,00
<b>Europa</b>	<b>2,74</b>
Regno Unito	0,17
Europa Occidentale - Euro	2,14
Europa Occidentale - Non Euro	0,00
Europa dell'Est	0,00
Africa	0,00
Medio Oriente	0,44
<b>Asia</b>	<b>2,21</b>
Giappone	1,59
Australasia	0,00
Asia - Paesi Sviluppati	0,62
Asia - Emergente	0,00

### Anagrafica

Società di Gestione	Threadneedle Management Luxembourg S.A.	Patrimonio Classe (Mln)	8,97 GBP	Investimento Min. Ingresso	1.000.000 GBP
Telefono	+44 (0)20 7464 5437	Domicilio	LUSSEMBURGO	Investimento Min. Successivo	-
Web	www.columbiathreadneedle.com	Valuta del Fondo	GBP	T.E.R.	1,00%
Data di Partenza	07/06/2018	UCITS	Si	Spese correnti	1,00%
Nome del Gestore	-	Inc/Acc	Acc	Commissione di incentivo	-
Data Inizio Gestione	31/01/2024	ISIN	LU1815337149		
NAV (04/02/2025)	GBP 35,18				

# CT (Lux) - Global Technology Class ZG (GBP Accumulation Shares)

Patrimonio Netto (Mln) 1.175,84 USD

(31/12/2024)