

# DPAM L - Bonds Emerging Markets Sustainable W USD

## Categoria Morningstar™

Obbligazionari Paesi Emergenti Valuta Locale

## Benchmark Morningstar

Morningstar Emerging Markets Government Bond Local Currency GR USD  
Usato nel Report

## Benchmark Dichiarato

Not Benchmarked

## Morningstar Rating™

★★★★★

### Obiettivo d'Investimento Dichiarato

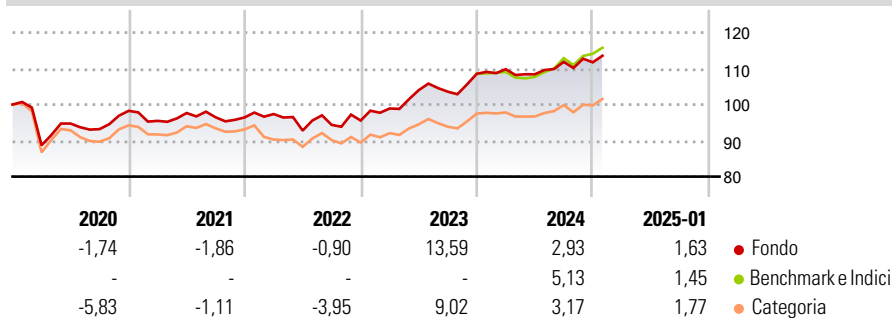
Il comparto investe principalmente in obbligazioni e/o in altri titoli di credito (incluse, senza alcun intento limitativo, obbligazioni perpetue, obbligazioni legate all'inflazione ("inflation-linked bonds"), obbligazioni a cedola zero, "Credit Linked Notes" e "Fiduciary Notes", a tasso fisso o variabile, denominati in denominati in qualunque valuta, emessi (o garantiti) da paesi emergenti (incluse le relative collettività territoriali e organismi pubblici, o assimilati) o da organismi pubblici internazionali (come la Banca Mondiale e la Banca Europea per la Ricostruzione e lo Sviluppo) e selezionati in base a criteri legati allo sviluppo sostenibile (quali, ad esempio, l'equità sociale, il rispetto dell'ambiente e una governance...

### Misure di Rischio

3Y Alpha	2,70	3Y Sharpe Ratio	0,47
3Y Beta	1,07	3Y Std Dev	6,14
3Y R-Squared	91,81	3Y Risk	Med
3Y Info Ratio	0,71	5Y Risk	Med
3Y Tracking Error	3,32	10Y Risk	-

Basati su Morningstar Emerging Markets Government Bond Local Currency GR USD (dove applicabile)


### Rendimenti



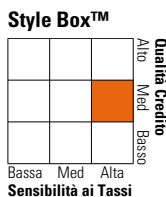
Rend. Cumulati %	Fondo	Bmk	Cat	Rendimenti Trimestrali %	Q1	Q2	Q3	Q4
3-Mesi	2,98	4,50	3,85	2025	-	-	-	-
6-Mesi	5,37	7,69	6,43	2024	1,17	-1,28	3,19	-0,12
1-Anno	5,00	7,07	5,59	2023	3,51	5,13	-0,39	4,79
3-Anni Ann.ti	6,02	3,51	3,91	2022	0,96	-4,70	1,70	1,27
5-Anni Ann.ti	2,47	0,63	0,58	2021	-2,83	2,28	-1,21	-0,04
10-Anni Ann.ti	-	-	-					

Rendimenti aggiornati al 07/02/2025

### Portafoglio 31/12/2024



### Fixed Income Style Box™



Fixed Income	Fondo
Duration Effettiva	6,38
Maturità effettiva	8,32
Qualità Credito Media	BB

Credit Quality %	Fond	Credit Quality %	Fond
AAA	6,41	BBB	32,36
AA	8,02	BB	20,64
A	15,63	B	5,61
		Below B	8,62
		Not Rated	2,71

### Titoli principali

Nome	Settore	%
10 Year Treasury Note Future...	-	6,10
Poland (Republic of) 1.25%	-	3,00
Poland (Republic of) 1.75%	-	2,95
Peru (Republic Of) 5.4%	-	2,27
South Africa (Republic of)...	-	2,02
South Africa (Republic of) 7%	-	2,00
Romania (Republic Of) 4.75%	-	1,98
Hungary (Republic Of) 2.25%	-	1,88
Secretaria Do Tesouro...	-	1,87
Secretaria Tesouro Nacional 0%	-	1,86
% Primi 10 Titoli sul Patrimonio		25,92
Numero Complessivo di Titoli Azionari		0
Numero Complessivo di Titoli Obbligazionari		211

### Fixed Income Sector Weightings %

Fixed Income Sector Weightings %	Fondo
Gov	83,83
Societario	0,00
Cartolarizzazioni	0,00
Enti Locali	0,00
Liquidità ed equivalenti	4,72
Derivati	11,45

### Coupon Range %

Coupon Range %	Fondo
0 coupon	0,00
Da 0 a 4 cedole	0,00
Da 4 a 6 cedole	0,00
Da 6 a 8 cedole	0,00
Da 8 a 10 cedole	0,00
Da 10 a 12 cedole	0,00
Oltre 12 cedole	0,00

### Scadenze %

Scadenze %	Fondo
------------	-------

### Anagrafica

Società di Gestione	Degroof Petercam Asset Services S.A.	Patrimonio Classe (Mln)	11,45 USD	Investimento Min. Ingresso	-
Telefono	+352 26 64 50 1	Domicilio	LUSSEMBURGO	Investimento Min. Successivo	-
Web	www.dpas.lu	Valuta del Fondo	USD	T.E.R.	-
Data di Partenza	24/05/2018	UCITS	Si	Spese correnti	0,63%
Nome del Gestore	Michaël Vander Elst	Inc/Acc	Acc	Commissione di incentivo	0,00%
Data Inizio Gestione	01/01/2018	ISIN	LU1200235601		
NAV (07/02/2025)	USD 123,48				
Patrimonio Netto (Mln)	3.388,58 EUR				

(31/12/2024)