

Templeton Emerging Markets Dynamic Income Fund A(Mdis)SGD-H1

Categoria Morningstar™

Bilanciati Altro

Benchmark Morningstar

Not Categorized
Usato nel Report

Benchmark Dichiarato

50% JPM GBI-EM Global Diversified TR
EUR, 50% MSCI EM NR USD

Morningstar Rating™

Senza rating

Obiettivo d'Investimento Dichiarato

Templeton Emerging Markets Balanced Fund (il "Fondo") si prefigge di aumentare il valore dei suoi investimenti e di generare reddito a medio - lungo termine. Il Fondo investe principalmente in: - azioni e titoli legati ad azioni emessi da società di qualunque dimensione situate, o che conducono attività significative, nei mercati emergenti - obbligazioni di qualunque qualità (compresi titoli di qualità inferiore come per esempio titoli non-investment grade) emesse da società e governi (comprese società legate a governi) dei mercati emergenti Il Fondo può investire in misura minore in: - derivati a fini di copertura e investimento - titoli garantiti da ipoteche e da attività

Misure di Rischio

3Y Alpha	-	3Y Sharpe Ratio	-0,07
3Y Beta	-	3Y Std Dev	14,88
3Y R-Squared	-	3Y Risk	-
3Y Info Ratio	-	5Y Risk	-
3Y Tracking Error	-	10Y Risk	-

Rendimenti



Rend. Cumulati %

	Fondo
3-Mesi	-0,27
6-Mesi	9,19
1-Anno	10,54
3-Anni Ann.ti	1,49
5-Anni Ann.ti	0,99
10-Anni Ann.ti	-

Rendimenti aggiornati al 07/02/2025

Rendimenti

	Q1	Q2	Q3	Q4
Trimestrali %				
2025	-	-	-	-
2024	2,32	0,51	8,37	-5,96
2023	3,51	0,27	-1,52	6,51
2022	-5,69	-9,27	-7,58	9,86
2021	4,09	1,07	-6,38	0,79

Portafoglio 31/12/2024

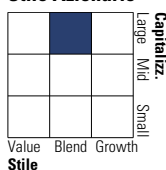


Asset Allocation %

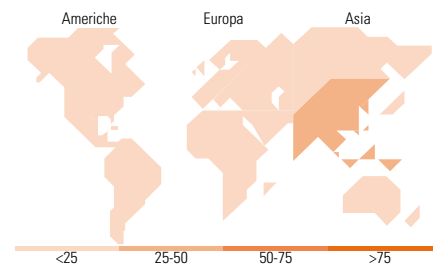
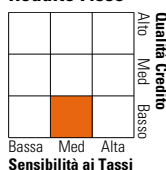
● Azioni	55,29
● Obbligazioni	34,66
● Liquidità	10,05
● Altro	0,00

Morningstar Style Box®

Stile Azionario



Reddito Fisso



Titoli principali

Nome	Settore	%
Taiwan Semiconductor...	📱	7,57
ICICI Bank Ltd	🏦	2,97
Egypt (Arab Republic of) 0%	—	2,42
Federal Home Loan Banks 0%	—	2,39
Prosus NV Ordinary Shares -...	📱	2,35
Ecuador (Republic Of) 5.5%	—	2,29
Tencent Holdings Ltd	📱	2,25
Alibaba Group Holding Ltd...	📱	2,22
Ministerio de Hacienda y...	—	2,07
Samsung Electronics Co Ltd	📱	2,03
% Primi 10 Titoli sul Patrimonio		28,56
Numero Complessivo di Titoli Azionari		79
Numero Complessivo di Titoli Obbligazionari		80

Distribuzione Settoriale %

	Fondo
🔄 Ciclico	37,72
📈 Sensibile	54,82
📉 Difensivo	7,46

Fixed Income Sector Weightings %

	Fondo
🏛️ Governativo	85,02
🏢 Societario	2,01
🏠 Cartolarizzazioni	0,00
🏢 Enti Locali	0,00
📄 Liquidità ed equivalenti	13,33
📄 Derivati	-0,36

Ripartizione Geografica %

	Fondo
America	12,64
Stati Uniti	1,69
Canada	0,00
America Latina e Centrale	10,95
Europa	9,93
Regno Unito	0,51
Europa Occidentale - Euro	4,77
Europa Occidentale - Non Euro	0,00
Europa dell'Est	1,19
Africa	2,54
Medio Oriente	0,92
Asia	77,43
Giappone	0,00
Australasia	0,00
Asia - Paesi Sviluppati	39,53
Asia - Emergente	37,90

Anagrafica

Società di Gestione	Franklin Templeton International Services S.à r.l.	Patrimonio Classe (Mln)	0,25 SGD	Investimento Min. Ingresso	1.000 USD
Telefono	+352 46 66 67 212	Domicilio	LUSSEMBURGO	Investimento Min. Successivo	1.000 USD
Web	www.franklintempleton.lu	Valuta del Fondo	SGD	T.E.R.	1,85%
Data di Partenza	04/05/2018	UCITS	Si	Spese correnti	1,85%
Nome del Gestore	Michael Hasenstab	Inc/Acc	Inc	Commissione di incentivo	-
Data Inizio Gestione	29/04/2011	ISIN	LU1810669033		
NAV (07/02/2025)	SGD 6,70				

Templeton Emerging Markets Dynamic Income Fund A(Mdis)SGD-H1

Patrimonio Netto (Mln)

97,49 USD

(31/12/2024)