

M&G (Lux) Global Themes Fund USD C Acc

Categoria Morningstar™

Azionari Internazionali Large Cap Blend

Benchmark Morningstar

Morningstar Global Target Market

Exposure NR USD

Usato nel Report

Benchmark Dichiarato

MSCI ACWI NR EUR

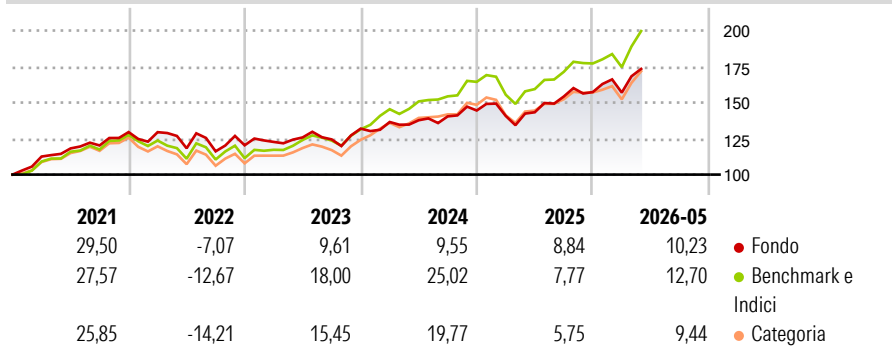
Morningstar Rating™

★★★

Obiettivo d'Investimento Dichiarato

The Fund aims to provide a higher total return (capital growth plus income) than that of the global equity market over any rolling five-year period while applying ESG Criteria.

Rendimenti



Misure di Rischio

3Y Alpha	-4,94	3Y Sharpe Ratio	0,78
3Y Beta	0,94	3Y Std Dev	11,38
3Y R-Squared	84,94	3Y Risk	Med
3Y Info Ratio	-1,36	5Y Risk	-Med
3Y Tracking Error	5,10	10Y Risk	-

Basati su Morningstar Global Target Market Exposure NR USD (dove applicabile)

Rend. Cumulati %

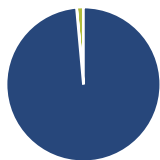
	Fondo	Bmk	Cat
3-Mesi	6,61	14,35	11,94
6-Mesi	8,12	12,03	9,43
1-Anno	19,35	25,96	19,92
3-Anni Ann.ti	11,24	18,00	13,87
5-Anni Ann.ti	7,65	11,57	8,73
10-Anni Ann.ti	-	-	-

Rendimenti aggiornati al 26/06/2026

Rendimenti

	Q1	Q2	Q3	Q4
Trimestrali %				
2026	-0,21	-	-	-
2025	-2,62	1,80	7,64	2,00
2024	3,49	0,89	1,95	2,90
2023	1,94	2,56	-1,12	6,03
2022	-0,04	-8,63	-1,80	3,62

Portafoglio 31/05/2026



Asset Allocation %

● Azioni	98,56
● Obbligazioni	0,03
● Liquidità	1,41
● Altro	0,00

Style Box Azionaria

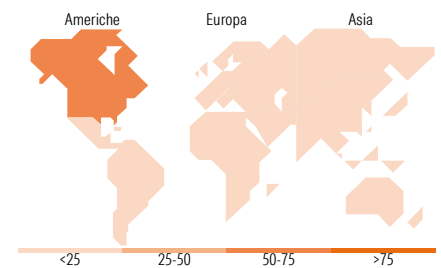


Mkt Cap %

Fondo	47,31
Giant	28,01
Large	24,48
Medium	0,20
Small	0,00
Micro	0,00

Capitalizzazione media di mercato

Fondo	203.771,99
Ave Mkt Cap USD	



Titoli principali

Nome	Settore	%
Apple Inc	📱	5,56
NVIDIA Corp	📡	4,95
Microsoft Corp	💻	4,34
Alphabet Inc Class A	📄	3,96
Franco-Nevada Corp	🏠	3,61
PrairieSky Royalty Ltd	🔥	3,41
Equinix Inc	🏠	2,92
American Tower Corp	🏠	2,57
Amazon.com Inc	📱	2,57
Samsung Electronics Co Ltd	📱	2,53
% Primi 10 Titoli sul Patrimonio		36,42
Numero Complessivo di Titoli Azionari		50
Numero Complessivo di Titoli Obbligazionari		0

Distribuzione Settoriale %

	Fondo
Ciclico	32,37
🏠 Materie Prime	3,66
🛒 Beni di Consumo Ciclici	10,85
🏦 Finanza	10,51
🏠 Immobiliare	7,35
Sensibile	52,54
📡 Telecomunicazioni	7,12
🔥 Energia	8,36
⚙️ Beni Industriali	7,57
💻 Tecnologia	29,49
Difensivo	15,08
🛡️ Beni Difensivi	2,00
🏥 Salute	8,56
💡 Servizi di Pubblica Utilità	4,52

Ripartizione Geografica %

	Fondo
America	65,50
Stati Uniti	53,46
Canada	12,05
America Latina e Centrale	0,00
Europa	13,82
Regno Unito	1,55
Europa Occidentale - Euro	10,35
Europa Occidentale - Non Euro	1,91
Europa dell'Est	0,00
Africa	0,00
Medio Oriente	0,00
Asia	20,68
Giappone	6,34
Australasia	1,60
Asia - Paesi Sviluppati	7,07
Asia - Emergente	5,67

Anagrafica

Società di Gestione	M&G Luxembourg S.A.	Patrimonio Classe (Mln)	0,02 USD	Investimento Min. Ingresso	500.000 USD
Telefono	-	(26/06/2026)		Investimento Min. Successivo	50.000 USD
Web	www.mandg.com	Domicilio	LUSSEMBURGO	T.E.R.	0,97%
Data di Partenza	10/05/2019	Valuta del Fondo	USD	Spese correnti	1,08%
Nome del Gestore	Alex Araujo	UCITS	Si	Commissione di incentivo	-
Data Inizio Gestione	19/03/2019	Inc/Acc	Acc		
NAV (26/06/2026)	USD 20,86	ISIN	LU1670629119		
Patrimonio Netto (Mln)	726,16 USD				

(31/05/2026)

[See disclosures for more details](#)

© 2026 Morningstar Italia. Tutti i diritti sono riservati. Le informazioni qui contenute: (1) sono proprietà di Morningstar, (2) non possono essere copiate, (3) non costituiscono consiglio di investimento; (4) sono fornite con scopi informativi; (5) sono ritenute attendibili da Morningstar che, pertanto, ne garantisce il maggior grado di accuratezza e completezza possibile, fatto salvo il caso in cui queste Le siano state fornite in modo errato e/o non completo dalle relative società produttrici; (6) sono estratte dai dati del fondo disponibili e riferiti a date temporali diverse. Morningstar non è responsabile per qualunque danno o perdita derivante da qualunque uso delle informazioni e chi visiona tali informazioni sarà responsabile dell'uso che andrà a farne. Non vi è naturalmente garanzia alcuna che i risultati del passato trovino un riscontro nel futuro.