

M&G (Lux) Global Themes Fund EUR A Acc

Categoria Morningstar™

Azionari Internazionali Large Cap Blend

Benchmark Morningstar

Morningstar Global Target Market  
Exposure NR USD  
Usato nel Report

Benchmark Dichiarato

MSCI ACWI NR EUR

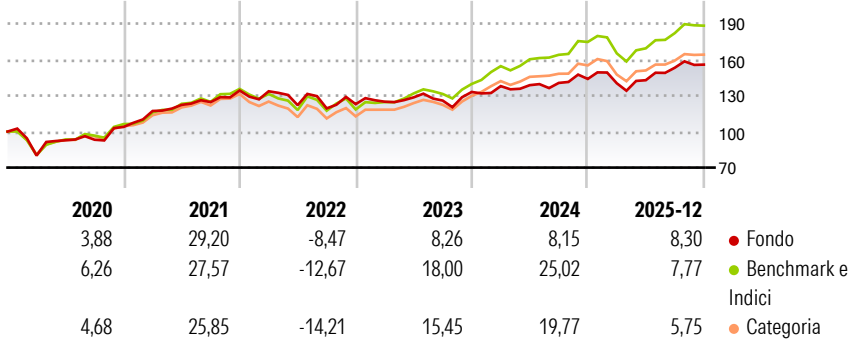
Morningstar Rating™

★★

Obiettivo d'Investimento Dichiarato

The Fund aims to provide a higher total return (capital growth plus income) than that of the global equity market over any rolling five-year period while applying ESG Criteria.

Rendimenti



Misure di Rischio

3Y Alpha	-7,31	3Y Sharpe Ratio	0,52
3Y Beta	0,98	3Y Std Dev	10,49
3Y R-Squared	84,93	3Y Risk	Med
3Y Info Ratio	-1,88	5Y Risk	Med
3Y Tracking Error	4,64	10Y Risk	-

Basati su Morningstar Global Target Market Exposure NR USD (dove applicabile)

Rend. Cumulati %

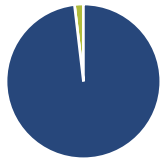
	Fondo	Bmk	Cat
3-Mesi	1,50	1,48	1,00
6-Mesi	8,70	8,99	6,51
1-Anno	8,73	7,24	3,88
3-Anni Ann.ti	7,78	15,33	12,14
5-Anni Ann.ti	8,39	12,48	9,71
10-Anni Ann.ti	-	-	-

Rendimenti aggiornati al 30/01/2026

Rendimenti

	Q1	Q2	Q3	Q4
Trimestrali %				
2026	-	-	-	-
2025	-2,51	1,83	7,28	1,69
2024	3,66	0,57	1,34	2,36
2023	1,67	2,89	-2,09	5,71
2022	-0,48	-8,65	-2,21	2,96

Portafoglio 31/12/2025



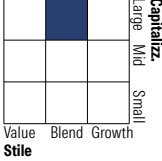
Asset Allocation %

- Azioni
- Obbligazioni
- Liquidità
- Altro

Netta

98,14  
0,01  
1,85  
0,00

Style Box Azionaria

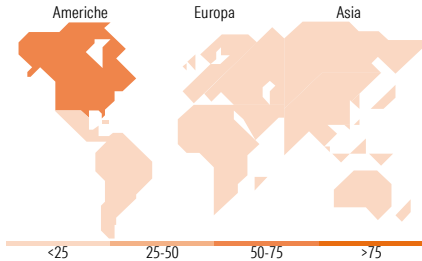


Mkt Cap %

Giant	49,64
Large	30,91
Medium	19,08
Small	0,37
Micro	0,00

Capitalizzazione media di mercato

Ave Mkt Cap USD 167.397,57



Titoli principali

Nome	Settore	%
Apple Inc	📱	5,11
NVIDIA Corp	💻	4,73
Microsoft Corp	💻	4,28
PrairieSky Royalty Ltd	🔥	4,24
Franco-Nevada Corp	🏠	3,46
Amgen Inc	🏥	3,29
Alphabet Inc Class A	📱	2,95
Equinix Inc	🏠	2,93
Amazon.com Inc	📱	2,77
Tencent Holdings Ltd	📱	2,49
% Primi 10 Titoli sul Patrimonio		36,24
Numero Complessivo di Titoli Azionari		49
Numero Complessivo di Titoli Obbligazionari		0

Distribuzione Settoriale %

	Fondo
Ciclico	33,36
Materie Prime	3,52
Beni di Consumo Ciclici	12,00
Finanza	10,39
Immobiliare	7,44
Sensibile	53,51
Telecomunicazioni	7,79
Energia	9,87
Beni Industriali	7,13
Tecnologia	28,72
Difensivo	13,14
Beni Difensivi	-
Salute	8,63
Servizi di Pubblica Utilità	4,51

Ripartizione Geografica %

	Fondo
America	65,47
Stati Uniti	52,07
Canada	13,40
America Latina e Centrale	0,00
Europa	13,49
Regno Unito	2,05
Europa Occidentale - Euro	8,32
Europa Occidentale - Non Euro	3,11
Europa dell'Est	0,00
Africa	0,00
Medio Oriente	0,00
Asia	21,04
Giappone	6,68
Australasia	1,95
Asia - Paesi Sviluppati	4,78
Asia - Emergente	7,64

Anagrafica

Società di Gestione	M&G Luxembourg S.A.	Patrimonio Classe (Mln)	537,90 EUR	Investimento Min. Ingresso	1.000 EUR
Telefono	-	(30/01/2026)		Investimento Min. Successivo	75 EUR
Web	www.mandg.com	Domicilio	LUSSEMBURGO	T.E.R.	1,99%
Data di Partenza	19/03/2019	Valuta del Fondo	EUR	Spese correnti	2,08%
Nome del Gestore	Alex Araujo	UCITS	Si	Commissione di incentivo	-
Data Inizio Gestione	19/03/2019	Inc/Acc	Acc		
NAV (30/01/2026)	EUR 18,77	ISIN	LU1670628491		
Patrimonio Netto (Mln)	652,40 USD				

(31/12/2025)