

M&G (Lux) Global Themes Fund EUR A Inc

Categoria Morningstar™

Azionari Internazionali Large Cap Blend

Benchmark Morningstar

Morningstar Global Target Market

Exposure NR USD

Usato nel Report

Benchmark Dichiarato

MSCI ACWI NR EUR

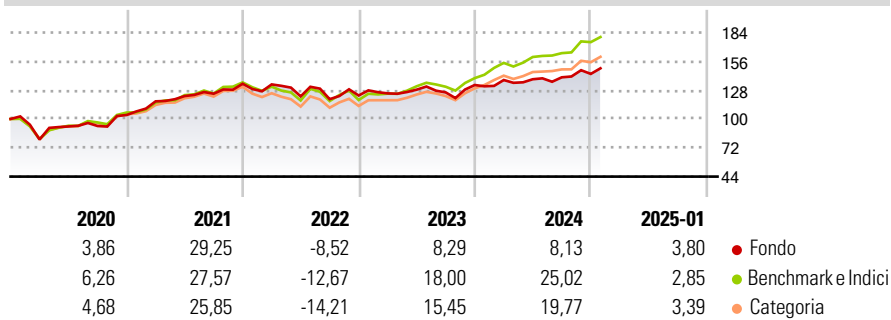
Morningstar Rating™

★★

Obiettivo d'Investimento Dichiarato

The Fund aims to provide a higher total return (capital growth plus income) than that of the global equity market over any rolling five-year period while applying ESG Criteria.

Rendimenti



Misure di Rischio

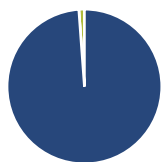
3Y Alpha	-5,46	3Y Sharpe Ratio	0,26
3Y Beta	0,94	3Y Std Dev	12,44
3Y R-Squared	87,72	3Y Risk	Med
3Y Info Ratio	-1,07	5Y Risk	Med
3Y Tracking Error	5,67	10Y Risk	-

Basati su Morningstar Global Target Market Exposure NR USD (dove applicabile)

Rend. Cumulati %	Fondo	Bmk	Cat	Rendimenti Trimestrali %	Q1	Q2	Q3	Q4
3-Mesi	3,14	5,40	5,51	2025	-	-	-	-
6-Mesi	12,98	19,44	16,43	2024	3,66	0,55	1,34	2,36
1-Anno	13,77	22,70	19,60	2023	1,66	2,92	-2,09	5,71
3-Anni Ann.ti	5,43	12,05	9,71	2022	-0,48	-8,71	-2,21	2,96
5-Anni Ann.ti	7,42	11,68	9,50	2021	12,77	4,38	1,89	7,77
10-Anni Ann.ti	-	-	-					

Rendimenti aggiornati al 07/02/2025

Portafoglio 31/01/2025



Asset Allocation %	Netta
Azioni	98,84
Obbligazioni	0,00
Liquidità	1,16
Altro	0,00

Style Box

Azionaria

Capitalizz.	Value	Blend	Growth
Large	■		
Mid			
Small			

Capitalizzazione media di mercato

Ave Mkt Cap USD

114.132,85

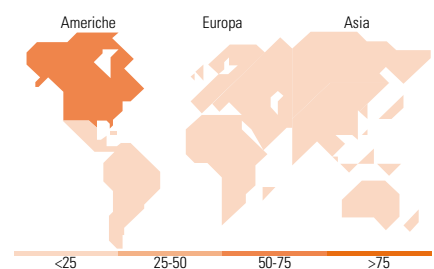
Mkt Cap %

Fondo	Fondo
Giant	41,88
Large	36,90
Medium	21,22
Small	0,00
Micro	0,00

Capitalizzazione media di mercato

Ave Mkt Cap USD

114.132,85



Titoli principali

Nome	Settore	%
Alphabet Inc Class A	■	5,19
Microsoft Corp	■	4,97
Franco-Nevada Corp	■	4,08
Amazon.com Inc	■	4,04
PrairieSky Royalty Ltd	■	3,48
Crown Castle Inc	■	3,48
Oracle Corp	■	3,16
Novo Nordisk AS Class B	■	3,10
Amgen Inc	■	3,06
Tencent Holdings Ltd	■	3,04
% Primi 10 Titoli sul Patrimonio		37,61
Numero Complessivo di Titoli Azionari		49
Numero Complessivo di Titoli Obbligazionari		0

Distribuzione Settoriale %

Distribuzione Settoriale %	Fondo
Ciclico	42,36
Materie Prime	6,18
Beni di Consumo Ciclici	14,22
Finanza	9,43
Immobiliare	12,53
Sensibile	42,41
Telecomunicazioni	8,32
Energia	8,05
Beni Industriali	6,15
Tecnologia	19,89
Difensivo	15,23
Beni Difensivi	-
Salute	9,64
Servizi di Pubblica Utilità	5,59

Ripartizione Geografica %

Ripartizione Geografica %	Fondo
America	66,33
Stati Uniti	53,14
Canada	13,19
America Latina e Centrale	0,00
Europa	16,58
Regno Unito	2,28
Europa Occidentale - Euro	9,14
Europa Occidentale - Non Euro	4,15
Europa dell'Est	1,01
Africa	0,00
Medio Oriente	0,00
Asia	17,09
Giappone	5,60
Australasia	2,01
Asia - Paesi Sviluppati	3,46
Asia - Emergente	6,02

Anagrafica

Società di Gestione	M&G Luxembourg S.A.	Patrimonio Classe (Mln)	5,63 EUR	Investimento Min. Ingresso	1.000 EUR
Telefono	-	(07/02/2025)		Investimento Min. Successivo	75 EUR
Web	www.mandg.com	Domicilio	LUSSEMBURGO	T.E.R.	2,08%
Data di Partenza	19/03/2019	Valuta del Fondo	EUR	Spese correnti	2,11%
Nome del Gestore	-	UCITS	Si	Commissione di incentivo	-
Data Inizio Gestione	19/03/2019	Inc/Acc	Inc		
NAV (07/02/2025)	EUR 15,99	ISIN	LU1670628574		
Patrimonio Netto (Mln)	578,96 USD				

(31/01/2025)