

M&G (Lux) Global Macro Bond Fund EUR CI Acc

Categoria Morningstar™

Obbligazionari Flessibili Globali

Benchmark Morningstar

Morningstar Global Core Bond GR USD

Usato nel Report

Benchmark Dichiarato

Bloomberg Global Aggregate TR USD

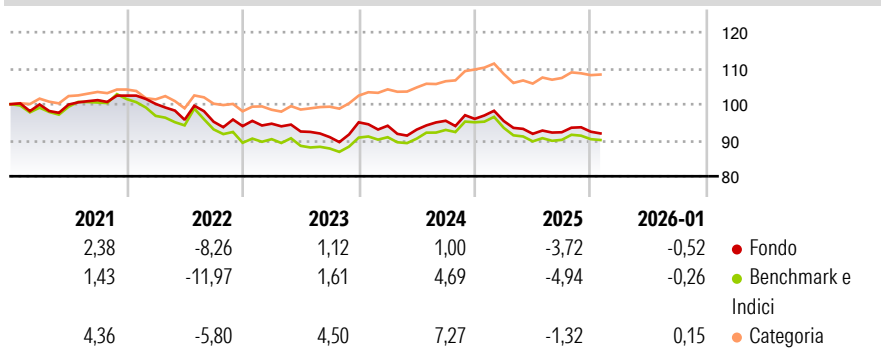
Morningstar Rating™

★★

Obiettivo d'Investimento Dichiarato

The Fund aims to provide a higher total return (capital growth plus income) than that of the global bond market over any five-year period while applying ESG Criteria.

Rendimenti



Misure di Rischio


3Y Alpha	-0,72	3Y Sharpe Ratio	-0,77
3Y Beta	1,16	3Y Std Dev	5,31
3Y R-Squared	97,08	3Y Risk	+Med
3Y Info Ratio	-0,62	5Y Risk	Med
3Y Tracking Error	1,82	10Y Risk	Med

Basati su Morningstar Global Core Bond GR USD (dove applicabile)

Rend. Cumulati %	Fondo	Bmk	Cat	Rendimenti Trimestrali %	Q1	Q2	Q3	Q4
3-Mesi	-0,68	-0,54	0,11	2026	-	-	-	-
6-Mesi	0,57	0,44	1,52	2025	-0,62	-3,73	0,46	0,17
1-Anno	-5,26	-5,36	-2,86	2024	-1,00	-1,14	2,64	0,55
3-Anni Ann.ti	-1,03	0,00	2,69	2023	0,71	-2,29	-1,68	4,52
5-Anni Ann.ti	-1,54	-1,85	1,83	2022	-2,24	-4,41	-0,57	-1,27
10-Anni Ann.ti	1,28	0,11	2,56					

Rendimenti aggiornati al 11/02/2026

Portafoglio 31/01/2026



Fixed Income Style

Box™

			Alto
			Med
			Basso
Bassa	Med	Alta	

Qualità Credito
Sensibilità ai Tassi







Duration Effettiva	6,63
Maturità effettiva	-
Qualità Credito Media	A

Credit Quality %	Fond	Credit Quality %	Fond
AAA	29,40	BBB	11,57
AA	34,03	BB	5,28
A	19,53	B	-0,07
		Below B	0,27
		Not Rated	0,00

Titoli principali

Nome	Settore	%
United States Treasury Bonds...	—	5,39
United States Treasury Notes...	—	4,80
Norway (Kingdom Of) 3.625%	—	3,69
Northern Trust Global US...	—	3,48
United States Treasury Notes...	—	3,38
Australia (Commonwealth of)...	—	3,18
Japan (Government Of) 0.4%	—	3,15
New Zealand (Government Of)...	—	2,95
United Kingdom of Great...	—	2,64
Czech (Republic of) 4.9%	—	2,64
% Primi 10 Titoli sul Patrimonio		35,30
Numero Complessivo di Titoli Azionari		0
Numero Complessivo di Titoli Obbligazionari		116

Fixed Income Sector Weightings %

 Governativo	72,45
 Societario	16,00
 Cartolarizzazioni	2,63
 Enti Locali	0,00
 Liquidità ed equivalenti	9,33
 Derivati	-0,41

Coupon Range %

0 coupon	0,12
Da 0 a 4 cedole	61,54
Da 4 a 6 cedole	26,57
Da 6 a 8 cedole	4,69
Da 8 a 10 cedole	7,07
Da 10 a 12 cedole	0,00
Oltre 12 cedole	0,01

Scadenze %

da 1 a 3	6,83
da 3 a 5	9,71
da 5 a 7	11,67
da 7 a 10	21,77
da 10 a 15	23,08
da 15 a 20	12,13
da 20 a 30	6,35
oltre 30	0,32

Anagrafica

Società di Gestione	M&G Luxembourg S.A.	Patrimonio Classe (Mln)	35,23 EUR	Investimento Min. Ingresso	-
Telefono	-	(11/02/2026)		Investimento Min. Successivo	-
Web	www.mandg.com	Domicilio	LUSSEMBURGO	T.E.R.	-
Data di Partenza	06/11/2018	Valuta del Fondo	EUR	Spese correnti	0,85%
Nome del Gestore	-	UCITS	Si	Commissione di incentivo	-
Data Inizio Gestione	01/08/2024	Inc/Acc	Acc		
NAV (11/02/2026)	EUR 10,71	ISIN	LU1797819726		
Patrimonio Netto (Mln)	383,86 USD				

(31/01/2026)