

# M&G (Lux) Global Macro Bond Fund EUR CI-H Acc

## Categoria Morningstar™

Obbligazionari Flessibili Globali - EUR  
Hedged

## Benchmark Morningstar

Morningstar Global Core Bond GR Hedged  
EUR  
Usato nel Report

## Benchmark Dichiarato

Bloomberg Global Aggregate TR USD

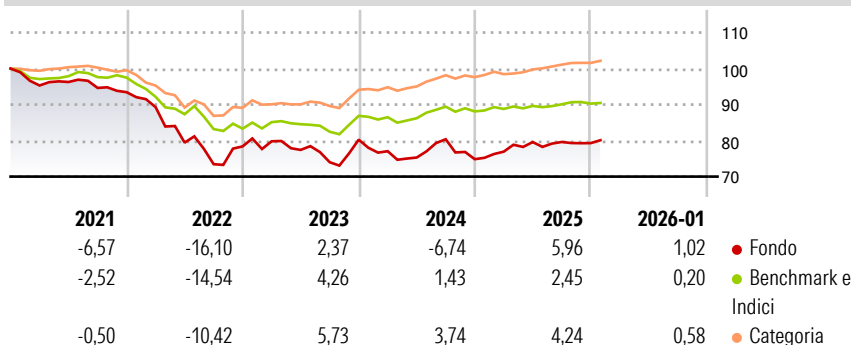
## Morningstar Rating™

★

### Obiettivo d'Investimento Dichiarato

The Fund aims to provide a higher total return (capital growth plus income) than that of the global bond market over any five-year period while applying ESG Criteria.

### Rendimenti



### Misure di Rischio

3Y Alpha	-1,50	3Y Sharpe Ratio	-0,37
3Y Beta	1,70	3Y Std Dev	7,81
3Y R-Squared	81,99	3Y Risk	Alto
3Y Info Ratio	-0,52	5Y Risk	Alto
3Y Tracking Error	4,43	10Y Risk	+Med

Basati su Morningstar Global Core Bond GR Hedged EUR (dove applicabile)

### Rend. Cumulati %

	Fondo	Bmk	Cat
3-Mesi	1,64	0,19	1,00
6-Mesi	1,93	1,26	2,16
1-Anno	6,72	2,59	4,53
3-Anni Ann.ti	0,35	2,49	4,06
5-Anni Ann.ti	-3,98	-1,73	0,23
10-Anni Ann.ti	-0,39	-0,02	1,49

Rendimenti aggiornati al 12/02/2026

### Rendimenti Trimestrali %

	Q1	Q2	Q3	Q4
2026	-	-	-	-
2025	2,79	3,47	0,03	-0,40
2024	-3,98	-2,28	6,73	-6,88
2023	1,81	-3,00	-4,42	8,45
2022	-4,44	-11,03	-7,54	6,73

### Portafoglio 31/01/2026



Asset Allocation %	Netta
Azioni	0,00
Obbligazioni	90,56
Liquidità	9,42
Altro	0,01

### Fixed Income Style Box™

Qualità Credito	Alto	Med	Basso
Sensibilità ai Tassi			

	Fondo
Duration Effettiva	6,63
Maturity effettiva	-
Qualità Credito Media	A







### Credit Quality %

	0		0
AAA	29,40	BBB	11,57
AA	34,03	BB	5,28
A	19,53	B	-0,07
		Below B	0,27
		Not Rated	0,00

### Titoli principali

Nome	Settore	%
United States Treasury Bonds...	—	5,39
United States Treasury Notes...	—	4,80
Norway (Kingdom Of) 3.625%	—	3,69
Northern Trust Global US...	—	3,48
United States Treasury Notes...	—	3,38
Australia (Commonwealth of)...	—	3,18
Japan (Government Of) 0.4%	—	3,15
New Zealand (Government Of)...	—	2,95
United Kingdom of Great...	—	2,64
Czech (Republic of) 4.9%	—	2,64
% Primi 10 Titoli sul Patrimonio		35,30
Numero Complessivo di Titoli Azionari		0
Numero Complessivo di Titoli Obbligazionari		116

### Fixed Income Sector Weightings %

 Governativo	72,45
 Societario	16,00
 Cartolarizzazioni	2,63
 Enti Locali	0,00
 Liquidità ed equivalenti	9,33
 Derivati	-0,41

### Coupon Range %

0 coupon	0,12
Da 0 a 4 cedole	61,54
Da 4 a 6 cedole	26,57
Da 6 a 8 cedole	4,69
Da 8 a 10 cedole	7,07
Da 10 a 12 cedole	0,00
Oltre 12 cedole	0,01

### Scadenze %

da 1 a 3	6,83
da 3 a 5	9,71
da 5 a 7	11,67
da 7 a 10	21,77
da 10 a 15	23,08
da 15 a 20	12,13
da 20 a 30	6,35
oltre 30	0,32

### Anagrafica

Società di Gestione	M&G Luxembourg S.A.
Telefono	-
Web	www.mandg.com
Data di Partenza	06/11/2018
Nome del Gestore	-
Data Inizio Gestione	01/08/2024
NAV (12/02/2026)	EUR 9,48
Patrimonio Netto (Mln)	383,86 USD

Patrimonio Classe (Mln)	50,06 EUR
(12/02/2026)	
Domicilio	LUSSEMBURGO
Valuta del Fondo	EUR
UCITS	Si
Inc/Acc	Acc
ISIN	LU1797819999

Investimento Min. Ingresso	-
Investimento Min. Successivo	-
T.E.R.	-
Spese correnti	0,86%
Commissione di incentivo	-

(31/01/2026)