

# M&G (Lux) Japan Smaller Companies Fund EUR C-H Acc

## Categoria Morningstar™

Azionari Altri Settori

## Benchmark Morningstar

Not Categorized  
Usato nel Report

## Benchmark Dichiarato

Russell/Nomura Mid Small NR JPY

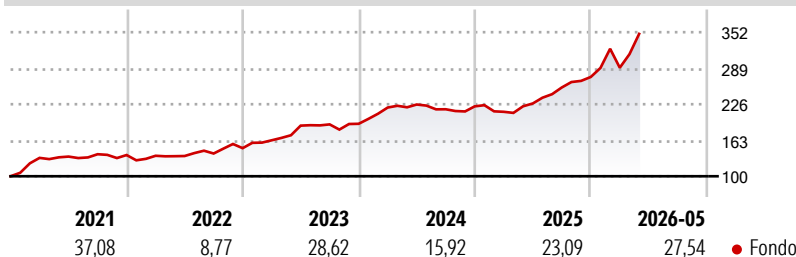
## Morningstar Rating™

Senza rating

### Obiettivo d'Investimento Dichiarato

The Fund aims to provide a higher total return (capital growth plus income) than that of the Japanese Smaller Companies equity market over any five-year period while applying ESG Criteria.

### Rendimenti



### Misure di Rischio

3Y Alpha	-	3Y Sharpe Ratio	1,43
3Y Beta	-	3Y Std Dev	15,43
3Y R-Squared	-	3Y Risk	-
3Y Info Ratio	-	5Y Risk	-
3Y Tracking Error	-	10Y Risk	-

### Rend. Cumulati %

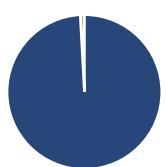
Periodo	Fondo
3-Mesi	10,08
6-Mesi	24,71
1-Anno	50,94
3-Anni Ann.ti	23,30
5-Anni Ann.ti	19,80
10-Anni Ann.ti	-

Rendimenti aggiornati al 10/06/2026

### Rendimenti

Periodo	Q1	Q2	Q3	Q4
2026	5,92	-	-	-
2025	-4,30	6,82	12,31	7,21
2024	14,82	2,41	-3,68	2,35
2023	9,24	15,74	1,15	0,56
2022	-0,92	-0,31	3,19	6,71

### Portafoglio 30/04/2026



### Asset Allocation %

Azioni	99,14
Obbligazioni	0,00
Liquidità	0,86
Altro	0,00

### Style Box Azionaria

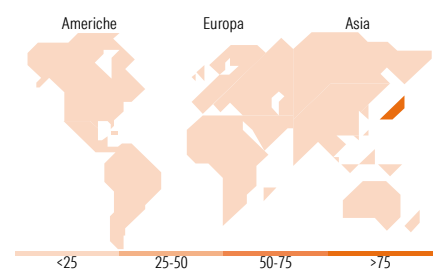


### Mkt Cap %

Stile	Fondo
Giant	1,31
Large	26,20
Medium	37,56
Small	31,55
Micro	3,37

### Capitalizzazione media di mercato

Ave Mkt Cap JPY	611.596,94
-----------------	------------



### Titoli principali

Nome	Settore	%
Ichigo Inc	🏠	3,66
Anritsu Corp	🏠	3,38
SPARX Group Co Ltd	🏠	3,31
Noritsu Koki Co Ltd	🏠	2,72
Renesas Electronics Corp	🏠	2,71
Infroneer Holdings Inc	⚙️	2,66
SBS Holdings Inc	⚙️	2,59
ORIX Corp	🏠	2,51
Morinaga & Co Ltd	🏠	2,50
Mitsubishi Estate Co Ltd	🏠	2,30
% Primi 10 Titoli sul Patrimonio		28,33
Numero Complessivo di Titoli Azionari		60
Numero Complessivo di Titoli Obbligazionari		0

### Distribuzione Settoriale %

Settore	Fondo
<b>Ciclico</b>	<b>40,39</b>
Materie Prime	6,14
Beni di Consumo Ciclici	10,39
Finanza	17,85
Immobiliare	6,01
<b>Sensibile</b>	<b>45,90</b>
Telecomunicazioni	1,69
Energia	-
Beni Industriali	22,93
Tecnologia	21,28
<b>Difensivo</b>	<b>13,71</b>
Beni Difensivi	10,97
Salute	2,75
Servizi di Pubblica Utilità	-

### Ripartizione Geografica %

Regione	Fondo
<b>America</b>	<b>0,01</b>
Stati Uniti	0,01
Canada	0,00
America Latina e Centrale	0,00
<b>Europa</b>	<b>0,00</b>
Regno Unito	0,00
Europa Occidentale - Euro	0,00
Europa Occidentale - Non Euro	0,00
Europa dell'Est	0,00
Africa	0,00
Medio Oriente	0,00
<b>Asia</b>	<b>99,99</b>
Giappone	99,99
Australasia	0,00
Asia - Paesi Sviluppati	0,00
Asia - Emergente	0,00

### Anagrafica

Società di Gestione	M&G Luxembourg S.A.	Patrimonio Classe (Mln)	6,08 EUR	Investimento Min. Ingresso	500.000 EUR
Telefono	-	(10/06/2026)		Investimento Min. Successivo	50.000 EUR
Web	www.mandg.com	Domicilio	LUSSEMBURGO	T.E.R.	1,01%
Data di Partenza	06/11/2018	Valuta del Fondo	EUR	Spese correnti	0,99%
Nome del Gestore	Carl Vine	UCITS	Si	Commissione di incentivo	-
Data Inizio Gestione	20/09/2019	Inc/Acc	Acc		
NAV (10/06/2026)	EUR 32,40	ISIN	LU1797817944		
Patrimonio Netto (Mln)	60.662,09 JPY				

(30/04/2026)

See disclosures for more details

© 2026 Morningstar Italia. Tutti i diritti sono riservati. Le informazioni qui contenute: (1) sono proprietà di Morningstar, (2) non possono essere copiate, (3) non costituiscono consiglio di investimento; (4) sono fornite con scopi informativi; (5) sono ritenute attendibili da Morningstar che, pertanto, ne garantisce il maggior grado di accuratezza e completezza possibile, fatto salvo il caso in cui queste Le siano state fornite in modo errato e/o non completo dalle relative società produttrici; (6) sono estratte dai dati del fondo disponibili e riferiti a date temporali diverse. Morningstar non è responsabile per qualunque danno o perdita derivante da qualunque uso delle informazioni e chi visiona tali informazioni sarà responsabile dell'uso che andrà a farne. Non vi è naturalmente garanzia alcuna che i risultati del passato trovino un riscontro nel futuro.