

# M&G (Lux) Japan Smaller Companies Fund EUR A-H Acc

**Categoria Morningstar™**

Azionari Altri Settori

**Benchmark Morningstar**
Not Categorized  
Usato nel Report
**Benchmark Dichiarato**

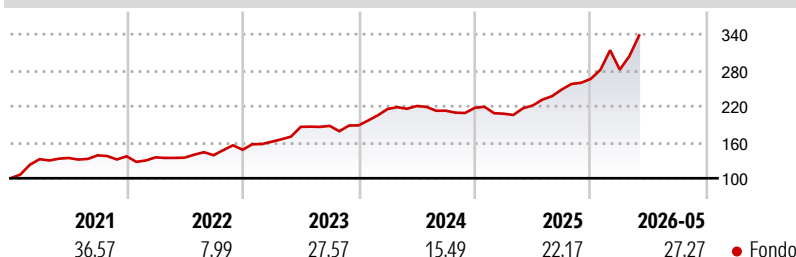
Russell/Nomura Mid Small NR JPY

**Morningstar Rating™**

Senza rating

**Obiettivo d'Investimento Dichiarato**

The Fund aims to provide a higher total return (capital growth plus income) than that of the Japanese Smaller Companies equity market over any five-year period while applying ESG Criteria.

**Rendimenti**

**Misure di Rischio**

3Y Alpha	-	3Y Sharpe Ratio	1,39
3Y Beta	-	3Y Std Dev	15,38
3Y R-Squared	-	3Y Risk	-
3Y Info Ratio	-	5Y Risk	-
3Y Tracking Error	-	10Y Risk	-

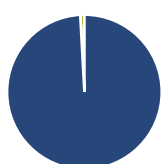
**Rend. Cumulati %**

Periodo	Fondo
3-Mesi	9,86
6-Mesi	24,36
1-Anno	50,01
3-Anni Ann.ti	22,55
5-Anni Ann.ti	19,12
10-Anni Ann.ti	-

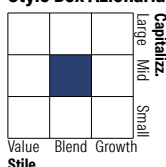
Rendimenti aggiornati al 10/06/2026

**Rendimenti**

Periodo	Q1	Q2	Q3	Q4
<b>Trimestrali %</b>				
2026	5,82	-	-	-
2025	-4,52	6,63	12,05	7,09
2024	14,51	2,29	-3,55	2,23
2023	9,04	15,38	0,92	0,48
2022	-1,29	-0,38	3,03	6,60

**Portafoglio 30/04/2026**

**Asset Allocation %**

Azioni	99,14
Obbligazioni	0,00
Liquidità	0,86
Altro	0,00

**Style Box Azionaria**

**Mkt Cap %**

Stile	Fondo
Giant	1,31
Large	26,20
Medium	37,56
Small	31,55
Micro	3,37

**Capitalizzazione media di mercato**

Ave Mkt Cap JPY	611.596,94
-----------------	------------


**Titoli principali**

Nome	Settore	%
Ichigo Inc	🏠	3,66
Anritsu Corp	🏠	3,38
SPARX Group Co Ltd	🏠	3,31
Noritsu Koki Co Ltd	🏠	2,72
Renesas Electronics Corp	🏠	2,71
Infroneer Holdings Inc	⚙️	2,66
SBS Holdings Inc	⚙️	2,59
ORIX Corp	🏠	2,51
Morinaga & Co Ltd	🏠	2,50
Mitsubishi Estate Co Ltd	🏠	2,30
% Primi 10 Titoli sul Patrimonio		28,33
Numero Complessivo di Titoli Azionari		60
Numero Complessivo di Titoli Obbligazionari		0

**Distribuzione Settoriale %**

Settore	Fondo
<b>Ciclico</b>	<b>40,39</b>
Materie Prime	6,14
Beni di Consumo Ciclici	10,39
Finanza	17,85
Immobiliare	6,01
<b>Sensibile</b>	<b>45,90</b>
Telecomunicazioni	1,69
Energia	-
Beni Industriali	22,93
Tecnologia	21,28
<b>Difensivo</b>	<b>13,71</b>
Beni Difensivi	10,97
Salute	2,75
Servizi di Pubblica Utilità	-

**Ripartizione Geografica %**

Regione	Fondo
<b>America</b>	<b>0,01</b>
Stati Uniti	0,01
Canada	0,00
America Latina e Centrale	0,00
<b>Europa</b>	<b>0,00</b>
Regno Unito	0,00
Europa Occidentale - Euro	0,00
Europa Occidentale - Non Euro	0,00
Europa dell'Est	0,00
Africa	0,00
Medio Oriente	0,00
<b>Asia</b>	<b>99,99</b>
Giappone	99,99
Australasia	0,00
Asia - Paesi Sviluppati	0,00
Asia - Emergente	0,00

**Anagrafica**

Società di Gestione	M&G Luxembourg S.A.	Patrimonio Classe (Mln)	11,10 EUR	Investimento Min. Ingresso	1.000 EUR
Telefono	-	(10/06/2026)		Investimento Min. Successivo	75 EUR
Web	www.mandg.com	Domicilio	LUSSEMBURGO	T.E.R.	1,76%
Data di Partenza	06/11/2018	Valuta del Fondo	EUR	Spese correnti	1,75%
Nome del Gestore	Carl Vine	UCITS	Si	Commissione di incentivo	-
Data Inizio Gestione	20/09/2019	Inc/Acc	Acc		
NAV (10/06/2026)	EUR 30,89	ISIN	LU1797817787		
Patrimonio Netto (Mln)	60.662,09 JPY				

(30/04/2026)

[See disclosures for more details](#)

© 2026 Morningstar Italia. Tutti i diritti sono riservati. Le informazioni qui contenute: (1) sono proprietà di Morningstar, (2) non possono essere copiate, (3) non costituiscono consiglio di investimento; (4) sono fornite con scopi informativi; (5) sono ritenute attendibili da Morningstar che, pertanto, ne garantisce il maggior grado di accuratezza e completezza possibile, fatto salvo il caso in cui queste Le siano state fornite in modo errato e/o non completo dalle relative società produttrici; (6) sono estratte dai dati del fondo disponibili e riferiti a date temporali diverse. Morningstar non è responsabile per qualunque danno o perdita derivante da qualunque uso delle informazioni e chi visiona tali informazioni sarà responsabile dell'uso che andrà a farne. Non vi è naturalmente garanzia alcuna che i risultati del passato trovino un riscontro nel futuro.