

M&G (Lux) Episode Macro Fund EUR TI-H Acc

Categoria Morningstar™

Alt - Global Macro

Benchmark Morningstar

Morningstar Euro Cautious Global Target

Allocation NR EUR

Usato nel Report

Benchmark Dichiarato

SOFR+4-8%

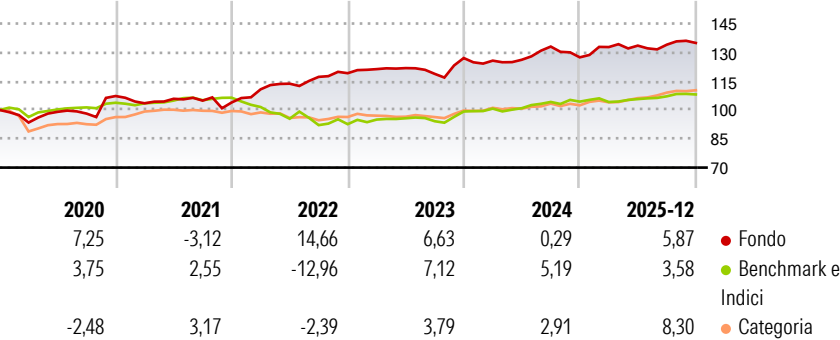
Morningstar Rating™

★★★★

Obiettivo d'Investimento Dichiarato

The Fund aims to achieve a total return (the combination of capital growth and income) of 4-8% a year above the Secured Overnight Financing Rate (SOFR), over any five-year period.

Rendimenti



Misure di Rischio


3Y Alpha	-0,86	3Y Sharpe Ratio	0,24
3Y Beta	0,96	3Y Std Dev	5,59
3Y R-Squared	48,75	3Y Risk	Med
3Y Info Ratio	-0,26	5Y Risk	Med
3Y Tracking Error	4,01	10Y Risk	+Med

Basati su Morningstar Euro Cautious Global Target Allocation NR EUR (dove applicabile)

Rend. Cumulati %	Fondo	Bmk	Cat	Rendimenti Trimestrali %	Q1	Q2	Q3	Q4
3-Mesi	-0,28	0,13	2,11	2026	-	-	-	-
6-Mesi	3,19	2,64	5,56	2025	4,19	0,56	0,38	0,66
1-Anno	7,01	3,66	9,61	2024	-1,07	0,35	5,44	-4,20
3-Anni Ann.ti	3,96	4,53	4,14	2023	1,78	0,44	-2,45	6,94
5-Anni Ann.ti	4,67	0,80	1,75	2022	6,59	2,64	3,12	1,63
10-Anni Ann.ti	5,19	2,17	2,15					

Rendimenti aggiornati al 20/01/2026

Portafoglio 31/12/2025



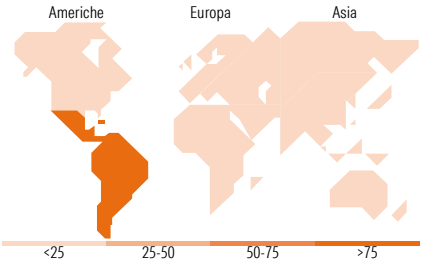
Fixed Income Style

Box™



Duration Effettiva
Maturità effettiva
Qualità Credito Media

Fondo



Titoli principali

Nome	Settore	%
United States Treasury Bills...	—	11,00
United States Treasury Bills...	—	10,12
United States Treasury Bills...	—	9,89
United States Treasury Bills...	—	9,48
United States Treasury Bills...	—	8,90
United States Treasury Bills...	—	8,89
United States Treasury Bills...	—	8,36
United States Treasury Bills...	—	7,39
United States Treasury Bills...	—	5,53
Secretaria Do Tesouro...	—	4,06
% Primi 10 Titoli sul Patrimonio		83,61
Numero Complessivo di Titoli Azionari		0
Numero Complessivo di Titoli Obbligazionari		8

Fixed Income Sector Weightings %

	Fondo
Governativo	91,41
Societario	0,02
Cartolarizzazioni	0,00
Enti Locali	0,00
Liquidità ed equivalenti	3,96
Derivati	4,62

Coupon Range %

	Fondo
0 coupon	88,10
Da 0 a 4 cedole	0,00
Da 4 a 6 cedole	5,18
Da 6 a 8 cedole	0,00
Da 8 a 10 cedole	6,73
Da 10 a 12 cedole	0,00
Oltre 12 cedole	0,00

Ripartizione Geografica %

	Fondo
America	100,00
Stati Uniti	0,00
Canada	0,00
America Latina e Centrale	100,00
Europa	0,00
Regno Unito	0,00
Europa Occidentale - Euro	0,00
Europa Occidentale - Non Euro	0,00
Europa dell'Est	0,00
Africa	0,00
Medio Oriente	0,00
Asia	0,00
Giappone	0,00
Australasia	0,00
Asia - Paesi Sviluppati	0,00
Asia - Emergente	0,00

Anagrafica

Società di Gestione	M&G Luxembourg S.A.	Patrimonio Classe (Mln)	61,96 EUR	Investimento Min. Ingresso	-
Telefono	-	(20/01/2026)	-	Investimento Min. Successivo	-
Web	www.mandg.com	Domicilio	LUSSEMBURGO	T.E.R.	0,95%
Data di Partenza	06/11/2018	Valuta del Fondo	EUR	Spese correnti	1,00%
Nome del Gestore	-	UCITS	Si	Commissione di incentivo	-
Data Inizio Gestione	01/10/2024	Inc/Acc	Acc		
NAV (20/01/2026)	EUR 14,35	ISIN	LU1797816540		
Patrimonio Netto (Mln)	845,34 USD				

(31/12/2025)