

M&G (Lux) Optimal Income Fund EUR CI Acc

Categoria Morningstar™

Bilanciati Prudenti EUR - Globali

Benchmark Morningstar

Morningstar Euro Cautious Global Target

Allocation NR EUR

Usato nel Report

Benchmark Dichiarato

33% Bloomberg Global High Yield TR Hdg

EUR, 34% Bloomberg Global Treasury TR

Hdg EUR, 33% Bloomberg Gbl Agg Corp

1229 TR Hdg EUR

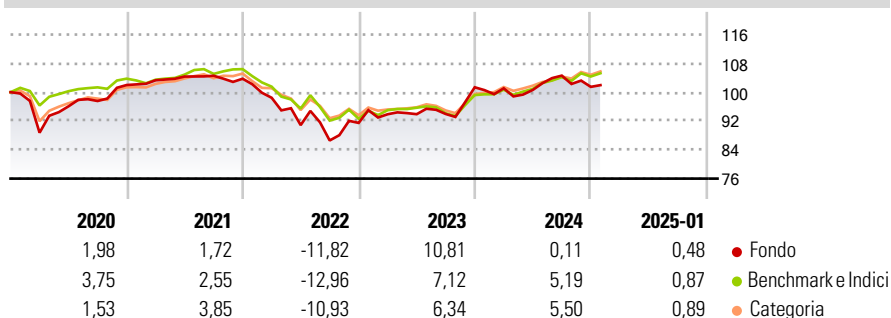
Morningstar Rating™

★★★

Obiettivo d'Investimento Dichiarato

Il fondo mira a generare una combinazione di crescita del capitale e reddito basata sull'esposizione a flussi di reddito ottimali sui mercati degli investimenti.

Rendimenti



Misure di Rischio

3Y Alpha	0,29	3Y Sharpe Ratio	-0,24
3Y Beta	1,25	3Y Std Dev	8,64
3Y R-Squared	85,99	3Y Risk	Alto
3Y Info Ratio	-0,10	5Y Risk	+Med
3Y Tracking Error	3,56	10Y Risk	+Med

Basati su Morningstar Euro Cautious Global Target Allocation NR EUR (dove applicabile)

Rend. Cumulati %	Fondo	Bmk	Cat	Rendimenti Trimestrali %	Q1	Q2	Q3	Q4
3-Mesi	-0,32	2,13	2,44	2025	-	-	-	-
6-Mesi	-1,64	2,92	3,68	2024	-0,29	-0,44	3,95	-2,98
1-Anno	0,52	6,10	7,05	2023	2,63	0,01	0,06	7,89
3-Anni Ann.ti	0,16	0,70	1,33	2022	-5,10	-7,72	-4,68	5,63
5-Anni Ann.ti	0,44	0,78	1,43	2021	1,29	1,00	0,22	-0,79
10-Anni Ann.ti	1,48	1,76	1,46					

Rendimenti aggiornati al 04/02/2025

Portafoglio 31/12/2024

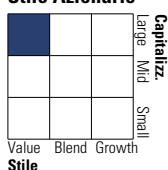


Asset Allocation %

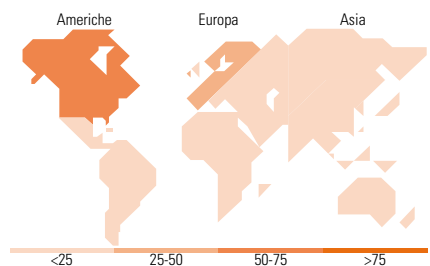
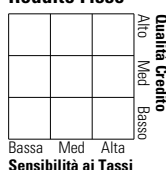
● Azioni	0,57
● Obbligazioni	93,84
● Liquidità	4,86
● Altro	0,74

Morningstar Style Box®

Stile Azionario



Reddito Fisso



Titoli principali

Nome	Settore	%
United Kingdom of Great...	—	3,96
United States Treasury Bonds...	—	3,91
United States Treasury Notes...	—	3,83
United States Treasury Bonds...	—	3,77
United States Treasury Notes...	—	3,59
United States Treasury Notes...	—	3,47
United States Treasury Notes...	—	3,46
United States Treasury Notes...	—	3,44
United States Treasury Notes...	—	2,93
United States Treasury Notes...	—	2,92
% Primi 10 Titoli sul Patrimonio		35,28
Numero Complessivo di Titoli Azionari		7
Numero Complessivo di Titoli Obbligazionari		345

Distribuzione Settoriale %

	Fondo
🔄 Ciclico	0,00
📈 Sensibile	16,04
🛡️ Difensivo	83,96

Fixed Income Sector Weightings %

	Fondo
🏛️ Governativo	57,73
⚙️ Societario	29,67
🏠 Cartolarizzazioni	7,34
🏘️ Enti Locali	0,00
📄 Liquidità ed equivalenti	4,33
📑 Derivati	0,93

Ripartizione Geografica %

	Fondo
America	52,53
Stati Uniti	52,53
Canada	0,00
America Latina e Centrale	0,00
Europa	47,47
Regno Unito	0,00
Europa Occidentale - Euro	0,00
Europa Occidentale - Non Euro	47,46
Europa dell'Est	0,00
Africa	0,00
Medio Oriente	0,00
Asia	0,00
Giappone	0,00
Australasia	0,00
Asia - Paesi Sviluppati	0,00
Asia - Emergente	0,00

Anagrafica

Società di Gestione	M&G Luxembourg S.A.	Patrimonio Classe (Mln)	365,27 EUR	Investimento Min. Ingresso	-
Telefono	-	(04/02/2025)		Investimento Min. Successivo	-
Web	www.mandg.com	Domicilio	LUSSEMBURGO	T.E.R.	0,80%
Data di Partenza	07/09/2018	Valuta del Fondo	EUR	Spese correnti	0,80%
Nome del Gestore	-	UCITS	Si	Commissione di incentivo	-
Data Inizio Gestione	05/09/2018	Inc/Acc	Acc		
NAV (04/02/2025)	EUR 10,76	ISIN	LU1797814339		
Patrimonio Netto (Mln)	9.157,82 EUR				

(31/12/2024)