

M&G (Lux) Optimal Income Fund CHF CI-H Acc

Categoria Morningstar™

Bilanciati Prudenti CHF

Benchmark Morningstar

Cat 75%Citi SwissGBI&25%MSCI Wld Free

NR

Usato nel Report

Benchmark Dichiarato

33% Bloomberg Global High Yield TR Hdg

EUR, 34% Bloomberg Global Treasury TR

Hdg EUR, 33% Bloomberg Gbl Agg Corp

1229 TR Hdg EUR

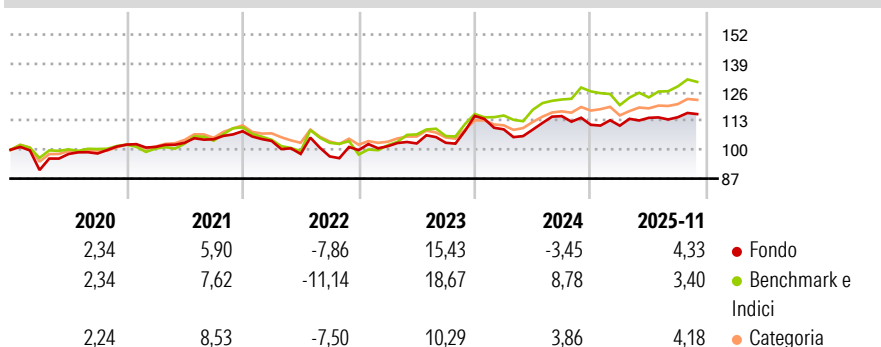
Morningstar Rating™

★★★

Obiettivo d'Investimento Dichiarato

Il fondo mira a generare una combinazione di crescita del capitale e reddito basata sull'esposizione a flussi di reddito ottimali sui mercati degli investimenti.

Rendimenti



Misure di Rischio


3Y Alpha	-0,19	3Y Sharpe Ratio	0,24
3Y Beta	0,44	3Y Std Dev	7,94
3Y R-Squared	25,26	3Y Risk	Alto
3Y Info Ratio	-0,54	5Y Risk	Alto
3Y Tracking Error	6,00	10Y Risk	Alto

Basati su Cat 75%Citi SwissGBI&25%MSCI Wld Free NR (dove applicabile)

Rend. Cumulati %	Fondo	Bmk	Cat	Rendimenti Trimestrali %	Q1	Q2	Q3	Q4
3-Mesi	0,73	2,65	1,88	2025	-0,36	3,19	0,24	-
6-Mesi	1,47	4,02	3,73	2024	-5,24	-0,10	5,56	-3,38
1-Anno	0,06	0,82	1,42	2023	1,76	1,23	0,30	11,73
3-Anni Ann.ti	4,05	8,01	4,76	2022	-4,04	-5,65	-1,14	2,93
5-Anni Ann.ti	2,37	4,91	3,72	2021	-1,02	1,85	1,56	3,45
10-Anni Ann.ti	2,73	3,56	2,80					

Rendimenti aggiornati al 05/12/2025

Portafoglio 31/10/2025



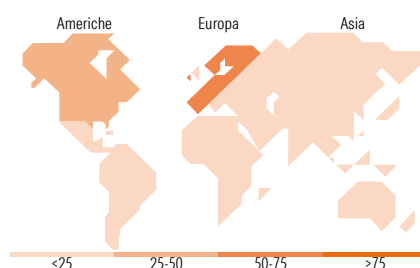
Morningstar Style Box®

Stile Azionario

	Value	Blend	Growth
Capitalizz.			
Large			
Mid			
Small			
Stile			

Reddito Fisso

	Bassa	Med	Alta
Qualità Credito			
Alto			
Med			
Basso			
Sensibilità ai Tassi			



Titoli principali

Nome	Settore	%
Ms Eur Liquidity Fund Int...	—	7,52
United States Treasury Bonds...	—	5,20
United States Treasury Bonds...	—	3,43
United Kingdom of Great...	—	3,17
United States Treasury Notes...	—	3,15
United States Treasury Notes...	—	3,13
United States Treasury Bonds...	—	3,07
United States Treasury Notes...	—	3,02
United States Treasury Notes...	—	2,93
United States Treasury Notes...	—	2,86
% Primi 10 Titoli sul Patrimonio		37,50
Numero Complessivo di Titoli Azionari		5
Numero Complessivo di Titoli Obbligazionari		304

Distribuzione Settoriale %

	Fondo
Ciclico	0,00
Sensibile	100,00
Difensivo	0,00

Fixed Income Sector Weightings %

	Fondo
Governativo	61,35
Societario	27,09
Cartolarizzazioni	2,22
Enti Locali	0,00
Liquidità ed equivalenti	9,11
Derivati	0,23

Ripartizione Geografica %

	Fondo
America	27,86
Stati Uniti	27,86
Canada	0,00
America Latina e Centrale	0,00
Europa	72,14
Regno Unito	0,00
Europa Occidentale - Euro	0,00
Europa Occidentale - Non Euro	72,11
Europa dell'Est	0,03
Africa	0,00
Medio Oriente	0,00
Asia	0,00
Giappone	0,00
Australasia	0,00
Asia - Paesi Sviluppati	0,00
Asia - Emergente	0,00

Anagrafica

Società di Gestione	M&G Luxembourg S.A.	Patrimonio Classe (Mln)	0,19 CHF	Investimento Min. Ingresso	-
Telefono	-	(05/12/2025)		Investimento Min. Successivo	-
Web	www.mandg.com	Domicilio	LUSSEMBURGO	T.E.R.	-
Data di Partenza	07/09/2018	Valuta del Fondo	CHF	Spese correnti	0,81%
Nome del Gestore	-	UCITS	Si	Commissione di incentivo	-
Data Inizio Gestione	05/02/2024	Inc/Acc	Acc		
NAV (05/12/2025)	CHF 10,40	ISIN	LU1797814172		

M&G (Lux) Optimal Income Fund CHF CI-H Acc

Patrimonio Netto (Mln)	8.681,53 EUR
(31/10/2025)	