

M&G (Lux) Euro Corporate Bond Fund EUR CI Acc

Categoria Morningstar™

Obbligazionari Corporate EUR

Benchmark Morningstar

Morningstar Eurozone Corporate Bond GR

EUR

Usato nel Report

Benchmark Dichiarato

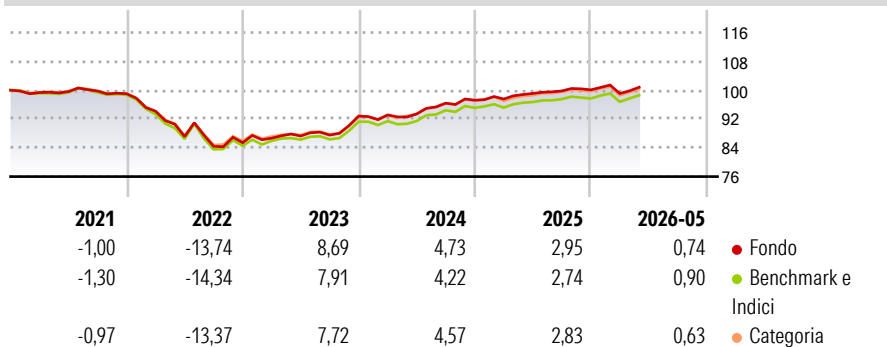
ICE BofA Euro Corporate TR USD

Morningstar Rating™

★★★

Obiettivo d'Investimento Dichiarato

The Fund aims to provide a higher total return (capital growth plus income) than that of the European investment grade corporate bond market over any five-year period while applying ESG Criteria.

Rendimenti

Misure di Rischio

3Y Alpha	0,36	3Y Sharpe Ratio	0,52
3Y Beta	0,97	3Y Std Dev	3,42
3Y R-Squared	97,47	3Y Risk	Med
3Y Info Ratio	0,60	5Y Risk	Med
3Y Tracking Error	0,55	10Y Risk	Med

Basati su Morningstar Eurozone Corporate Bond GR EUR (dove applicabile)

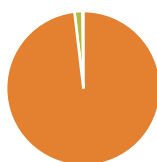
Rend. Cumulati %

	Fondo	Bmk	Cat
3-Mesi	2,32	2,50	2,16
6-Mesi	1,48	1,52	1,30
1-Anno	2,38	2,43	2,34
3-Anni Ann.ti	4,96	4,58	4,75
5-Anni Ann.ti	0,39	-0,01	0,22
10-Anni Ann.ti	1,23	0,87	1,08

Rendimenti aggiornati al 26/06/2026

Rendimenti

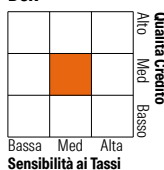
	Q1	Q2	Q3	Q4
2026	-1,01	-	-	-
2025	0,34	1,59	0,68	0,31
2024	0,33	0,28	3,22	0,85
2023	1,46	0,70	0,30	6,05
2022	-4,91	-7,48	-3,12	1,20

Portafoglio 31/05/2026

Asset Allocation %

- Azioni
- Obbligazioni
- Liquidità
- Altro

Netta

0,00
98,13
1,65
0,21

Fixed Income Style
Box™


Duration Effettiva
Maturità effettiva
Qualità Credito Media

Fondo

4,73
-
A

Credit Quality %

Fond	Credit Quality %	Fond	
0	0	0	
AAA	8,35	BBB	36,85
AA	10,99	BB	2,02
A	41,58	B	0,22
		Below B	0,00
		Not Rated	0,00

Titoli principali

Nome	Settore	%
Germany (Federal Republic...)	—	1,92
Morgan Stanley 0.495%	—	1,08
Credit Agricole S.A. London...	—	1,04
Deutsche Telekom AG 3.375%	—	1,02
Banque Federative du Credit...	—	1,02
Alphabet Inc. 3.78%	—	1,00
Nationwide Building Society...	—	0,96
TotalEnergies Capital...	—	0,95
Deutsche Bahn Finance GmbH...	—	0,91
Banco Santander SA 3.875%	—	0,89
% Primi 10 Titoli sul Patrimonio		10,80
Numero Complessivo di Titoli Azionari		0
Numero Complessivo di Titoli Obbligazionari		283

Fixed Income Sector Weightings %

	Fondo
☑ Governativo	5,59
⚙ Societario	88,31
🏠 Cartolarizzazioni	4,39
👤 Enti Locali	0,00
📄 Liquidità ed equivalenti	1,57
📑 Derivati	0,14

Coupon Range %

	Fondo
0 coupon	0,78
Da 0 a 4 cedole	74,41
Da 4 a 6 cedole	21,89
Da 6 a 8 cedole	2,92
Da 8 a 10 cedole	0,00
Da 10 a 12 cedole	0,00
Oltre 12 cedole	0,00

Scadenze %

	Fondo
da 1 a 3	21,00
da 3 a 5	23,01
da 5 a 7	26,27
da 7 a 10	17,57
da 10 a 15	5,81
da 15 a 20	1,61
da 20 a 30	1,94
oltre 30	2,52

Anagrafica

Società di Gestione	M&G Luxembourg S.A.	Patrimonio Classe (Mln)	3,96 EUR	Investimento Min. Ingresso	500.000 EUR
Telefono	-	(26/06/2026)		Investimento Min. Successivo	50.000 EUR
Web	www.mandg.com	Domicilio	LUSSEMBURGO	T.E.R.	0,32%
Data di Partenza	19/11/2018	Valuta del Fondo	EUR	Spese correnti	0,36%
Nome del Gestore	-	UCITS	Si	Commissione di incentivo	-
Data Inizio Gestione	30/07/2018	Inc/Acc	Acc		
NAV (26/06/2026)	EUR 10,96	ISIN	LU1797809503		
Patrimonio Netto (Mln)	138,95 EUR				

(31/05/2026)

[See disclosures for more details](#)

© 2026 Morningstar Italia. Tutti i diritti sono riservati. Le informazioni qui contenute: (1) sono proprietà di Morningstar, (2) non possono essere copiate, (3) non costituiscono consiglio di investimento; (4) sono fornite con scopi informativi; (5) sono ritenute attendibili da Morningstar che, pertanto, ne garantisce il maggior grado di accuratezza e completezza possibile, fatto salvo il caso in cui queste Le siano state fornite in modo errato e/o non completo dalle relative società prodotte; (6) sono estratte dai dati del fondo disponibili e riferiti a date temporali diverse. Morningstar non è responsabile per qualunque danno o perdita derivante da qualunque uso delle informazioni e chi visiona tali informazioni sarà responsabile dell'uso che andrà a farne. Non vi è naturalmente garanzia alcuna che i risultati del passato trovino un riscontro nel futuro.