

# M&G (Lux) Japan Fund JPY C Acc

**Categoria Morningstar™**

Azionari Giappone Large Cap

**Benchmark Morningstar**

Morningstar Japan Target Market Exposure

NR JPY

Usato nel Report

**Benchmark Dichiarato**

MSCI Japan NR USD

**Morningstar Rating™**

★★★★★

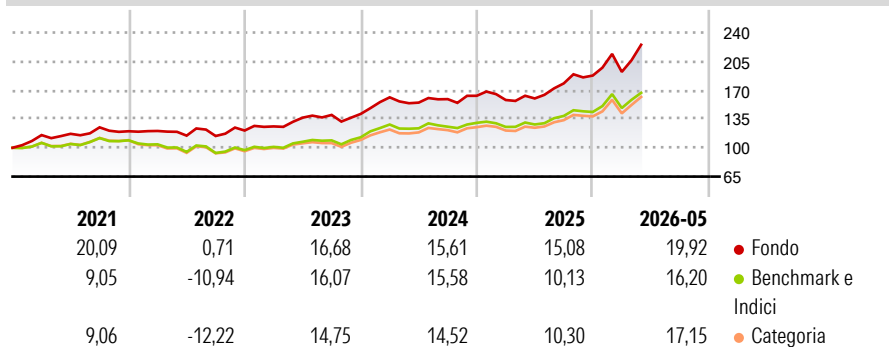
**Obiettivo d'Investimento Dichiarato**

The Fund aims to provide a higher total return (capital growth plus income) than that of the Japanese equity market over any five-year period while applying ESG Criteria. The Fund invests at least 80% of its Net Asset Value in the equity securities and equity-related instruments of companies that are domiciled in, or conducting the major part of their economic activity in, Japan. The Fund usually holds fewer than 60 stocks.

**Misure di Rischio**

3Y Alpha	2,31	3Y Sharpe Ratio	1,13
3Y Beta	1,02	3Y Std Dev	14,31
3Y R-Squared	90,80	3Y Risk	+Med
3Y Info Ratio	0,71	5Y Risk	+Med
3Y Tracking Error	4,67	10Y Risk	+Med

Basati su Morningstar Japan Target Market Exposure NR JPY (dove applicabile)

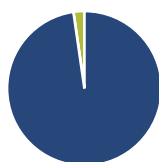
**Rendimenti**

**Rend. Cumulati %**

	Fondo	Bmk	Cat
3-Mesi	7,66	5,48	6,75
6-Mesi	16,66	12,90	14,25
1-Anno	35,62	26,74	27,42
3-Anni Ann.ti	16,75	14,10	13,87
5-Anni Ann.ti	13,37	9,38	9,09
10-Anni Ann.ti	11,20	8,83	9,06

Rendimenti aggiornati al 10/06/2026

**Rendimenti**

	Q1	Q2	Q3	Q4
2026	2,36	-	-	-
2025	-3,15	1,19	11,46	5,34
2024	14,29	-3,99	2,73	2,56
2023	4,12	8,45	2,44	0,87
2022	0,27	-4,71	-0,39	5,82

**Portafoglio 30/04/2026**

**Asset Allocation %**

- Azioni
- Obbligazioni
- Liquidità
- Altro

**Netta**

97,72  
0,00  
2,28  
0,00

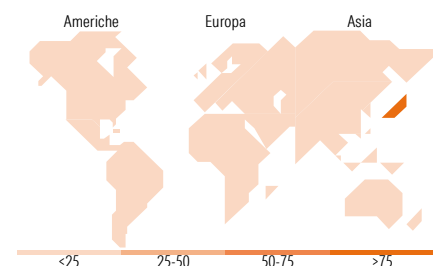
**Style Box Azionaria**

**Mkt Cap %**

	Fondo
Giant	51,47
Large	35,31
Medium	10,16
Small	3,05
Micro	0,01

**Capitalizzazione media di mercato**

	Fondo
Ave Mkt Cap JPY	7.260,40
	4,26


**Titoli principali**

Nome	Settore	%
Mitsubishi UFJ Financial...	Finanza	5,67
Toyota Motor Corp	Beni di Consumo Ciclici	5,21
Mitsui & Co Ltd	Finanza	4,93
Sony Group Corp	Beni di Consumo Ciclici	3,72
Hitachi Ltd	Beni di Consumo Ciclici	3,25
SoftBank Group Corp	Finanza	3,12
ORIX Corp	Finanza	2,95
Tokyo Electron Ltd	Beni di Consumo Ciclici	2,92
Mizuho Financial Group Inc	Finanza	2,70
NTT Inc	Telecomunicazioni	2,65
% Primi 10 Titoli sul Patrimonio		37,10
Numero Complessivo di Titoli Azionari		62
Numero Complessivo di Titoli Obbligazionari		0

**Distribuzione Settoriale %**

	Fondo
<b>Ciclico</b>	<b>35,56</b>
Materie Prime	2,65
Beni di Consumo Ciclici	10,91
Finanza	17,24
Immobiliare	4,76
<b>Sensibile</b>	<b>56,42</b>
Telecomunicazioni	9,29
Energia	-
Beni Industriali	24,59
Tecnologia	22,55
<b>Difensivo</b>	<b>8,02</b>
Beni Difensivi	4,95
Salute	3,07
Servizi di Pubblica Utilità	-

**Ripartizione Geografica %**

	Fondo
<b>America</b>	<b>0,01</b>
Stati Uniti	0,01
Canada	0,00
America Latina e Centrale	0,00
<b>Europa</b>	<b>0,00</b>
Regno Unito	0,00
Europa Occidentale - Euro	0,00
Europa Occidentale - Non Euro	0,00
Europa dell'Est	0,00
Africa	0,00
Medio Oriente	0,00
<b>Asia</b>	<b>99,99</b>
Giappone	99,99
Australasia	0,00
Asia - Paesi Sviluppati	0,00
Asia - Emergente	0,00

**Anagrafica**

Società di Gestione	M&G Luxembourg S.A.	Patrimonio Classe (Mln)	2.293,29 JPY	Investimento Min. Ingresso	65.000.000 JPY
Telefono	-	(10/06/2026)		Investimento Min. Successivo	6.500.000 JPY
Web	www.mandg.com	Domicilio	LUSSEMBURGO	T.E.R.	0,96%
Data di Partenza	06/11/2018	Valuta del Fondo	JPY	Spese correnti	0,95%
Nome del Gestore	Carl Vine	UCITS	Si	Commissione di incentivo	-
Data Inizio Gestione	20/09/2019	Inc/Acc	Acc		
NAV (10/06/2026)	JPY 3.135,76	ISIN	LU1797808018		
Patrimonio Netto (Mln)	284.399,71 JPY				

(30/04/2026)

[See disclosures for more details](#)

© 2026 Morningstar Italia. Tutti i diritti sono riservati. Le informazioni qui contenute: (1) sono proprietà di Morningstar, (2) non possono essere copiate, (3) non costituiscono consiglio di investimento; (4) sono fornite con scopi informativi; (5) sono ritenute attendibili da Morningstar che, pertanto, ne garantisce il maggior grado di accuratezza e completezza possibile, fatto salvo il caso in cui queste Le siano state fornite in modo errato e/o non completo dalle relative società prodotte; (6) sono estratte dai dati del fondo disponibili e riferiti a date temporali diverse. Morningstar non è responsabile per qualunque danno o perdita derivante da qualunque uso delle informazioni e chi visiona tali informazioni sarà responsabile dell'uso che andrà a farne. Non vi è naturalmente garanzia alcuna che i risultati del passato trovino un riscontro nel futuro.