

M&G (Lux) Japan Fund CHF A-H Acc

Categoria Morningstar™

Azionari Altri Settori

Benchmark Morningstar

Not Categorized
Usato nel Report

Benchmark Dichiarato

MSCI Japan NR USD

Morningstar Rating™

Senza rating

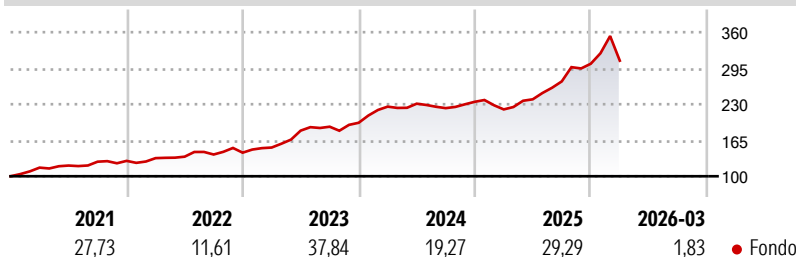
Obiettivo d'Investimento Dichiarato

The Fund aims to provide a higher total return (capital growth plus income) than that of the Japanese equity market over any five-year period while applying ESG Criteria. The Fund invests at least 80% of its Net Asset Value in the equity securities and equity-related instruments of companies that are domiciled in, or conducting the major part of their economic activity in, Japan. The Fund usually holds fewer than 60 stocks.

Misure di Rischio

3Y Alpha	-	3Y Sharpe Ratio	1,47
3Y Beta	-	3Y Std Dev	14,97
3Y R-Squared	-	3Y Risk	-
3Y Info Ratio	-	5Y Risk	-
3Y Tracking Error	-	10Y Risk	-

Rendimenti



Rend. Cumulati %

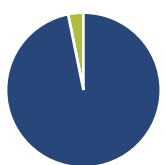
Periodo	Fondo
3-Mesi	5,30
6-Mesi	20,23
1-Anno	61,07
3-Anni Ann.ti	30,32
5-Anni Ann.ti	23,84
10-Anni Ann.ti	-

Rendimenti aggiornati al 16/04/2026

Rendimenti

Periodo	Q1	Q2	Q3	Q4
2026	1,83	-	-	-
2025	-5,87	8,26	13,53	11,75
2024	14,83	2,35	-3,48	5,14
2023	6,51	20,07	3,89	3,75
2022	3,88	1,99	2,91	2,37

Portafoglio 31/03/2026



Asset Allocation %

Asset Class	Netta
Azioni	96,81
Obbligazioni	0,00
Liquidità	3,19
Altro	0,00

Style Box Azionaria

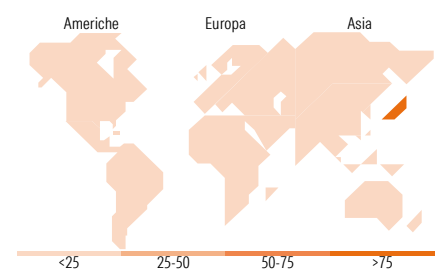


Mkt Cap %

Market Cap	Fondo
Giant	51,52
Large	36,72
Medium	8,56
Small	3,19
Micro	0,01

Capitalizzazione media di mercato

Measure	Fondo
Ave Mkt Cap JPY	6.619,04
	1,94



Titoli principali

Nome	Settore	%
Toyota Motor Corp	Automobili	5,87
Mitsubishi UFJ Financial...	Banche	5,64
Mitsui & Co Ltd	Assicurazioni	5,37
Sony Group Corp	Elettronica	3,46
Hitachi Ltd	Macchine	3,20
Seven & i Holdings Co Ltd	Retail	3,03
NTT Inc	Telecomunicazioni	2,94
ORIX Corp	Finanza	2,77
Tokyo Electron Ltd	Semiconduttori	2,64
Mizuho Financial Group Inc	Banche	2,63
% Primi 10 Titoli sul Patrimonio		37,56
Numero Complessivo di Titoli Azionari		59
Numero Complessivo di Titoli Obbligazionari		0

Distribuzione Settoriale %

Settore	Fondo
Ciclico	36,52
Materie Prime	2,63
Beni di Consumo Ciclici	11,66
Finanza	17,19
Immobiliare	5,04
Sensibile	53,99
Telecomunicazioni	9,00
Energia	-
Beni Industriali	24,53
Tecnologia	20,46
Difensivo	9,50
Beni Difensivi	5,46
Salute	4,03
Servizi di Pubblica Utilità	-

Ripartizione Geografica %

Regione	Fondo
America	0,01
Stati Uniti	0,01
Canada	0,00
America Latina e Centrale	0,00
Europa	0,00
Regno Unito	0,00
Europa Occidentale - Euro	0,00
Europa Occidentale - Non Euro	0,00
Europa dell'Est	0,00
Africa	0,00
Medio Oriente	0,00
Asia	99,99
Giappone	99,99
Australasia	0,00
Asia - Paesi Sviluppati	0,00
Asia - Emergente	0,00

Anagrafica

Società di Gestione	M&G Luxembourg S.A.	Patrimonio Classe (Mln)	0,51 CHF	Investimento Min. Ingresso	1.000 CHF
Telefono	-	(16/04/2026)		Investimento Min. Successivo	75 CHF
Web	www.mandg.com	Domicilio	LUSSEMBURGO	T.E.R.	1,74%
Data di Partenza	06/11/2018	Valuta del Fondo	CHF	Spese correnti	1,72%
Nome del Gestore	Carl Vine	UCITS	Si	Commissione di incentivo	-
Data Inizio Gestione	20/09/2019	Inc/Acc	Acc		
NAV (16/04/2026)	CHF 27,32	ISIN	LU1797807630		
Patrimonio Netto (Mln)	263.886,91 JPY				

(31/03/2026)