

M&G (Lux) Japan Fund JPY A Acc

Categoria Morningstar™

Azionari Giappone Large Cap

Benchmark Morningstar

Morningstar Japan Target Market Exposure

NR JPY

Usato nel Report

Benchmark Dichiarato

MSCI Japan NR USD

Morningstar Rating™

★★★★

Obiettivo d'Investimento Dichiarato

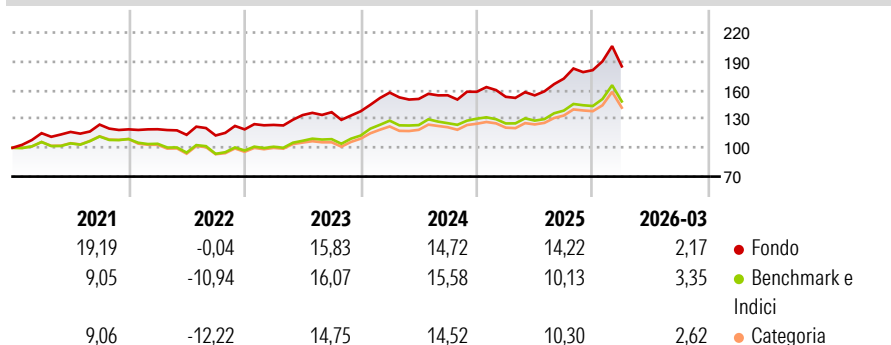
The Fund aims to provide a higher total return (capital growth plus income) than that of the Japanese equity market over any five-year period while applying ESG Criteria. The Fund invests at least 80% of its Net Asset Value in the equity securities and equity-related instruments of companies that are domiciled in, or conducting the major part of their economic activity in, Japan. The Fund usually holds fewer than 60 stocks.

Misure di Rischio

3Y Alpha	0,95	3Y Sharpe Ratio	0,85
3Y Beta	0,99	3Y Std Dev	13,32
3Y R-Squared	91,53	3Y Risk	+Med
3Y Info Ratio	0,17	5Y Risk	Med
3Y Tracking Error	4,17	10Y Risk	+Med

Basati su Morningstar Japan Target Market Exposure NR JPY (dove applicabile)

Rendimenti



Rend. Cumulati %

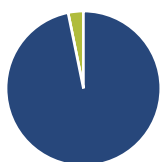
	Fondo	Bmk	Cat
3-Mesi	2,22	2,47	2,60
6-Mesi	12,74	12,85	12,64
1-Anno	40,06	35,80	34,92
3-Anni Ann.ti	17,47	16,50	15,51
5-Anni Ann.ti	11,43	8,40	7,75
10-Anni Ann.ti	9,59	8,47	8,46

Rendimenti aggiornati al 16/04/2026

Rendimenti

	Q1	Q2	Q3	Q4
2026-03	2,17	-	-	-
2025	-3,33	1,00	11,25	5,14
2024	14,08	-4,19	2,53	2,37
2023	3,92	8,26	2,25	0,68
2022	0,09	-4,89	-0,57	5,62

Portafoglio 31/03/2026



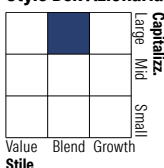
Asset Allocation %

- Azioni
- Obbligazioni
- Liquidità
- Altro

Netta

96,81
0,00
3,19
0,00

Style Box Azionaria

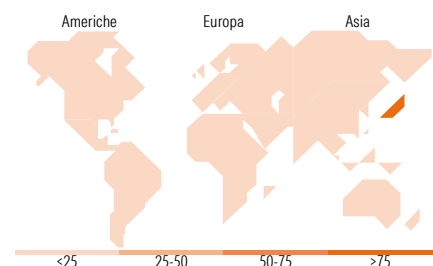


Mkt Cap %

	Fondo
Giant	51,52
Large	36,72
Medium	8,56
Small	3,19
Micro	0,01

Capitalizzazione media di mercato

	Fondo
Ave Mkt Cap JPY	6.619,04
	1,94



Titoli principali

Nome	Settore	%
Toyota Motor Corp		5,87
Mitsubishi UFJ Financial...		5,64
Mitsui & Co Ltd		5,37
Sony Group Corp		3,46
Hitachi Ltd		3,20
Seven & i Holdings Co Ltd		3,03
NTT Inc		2,94
ORIX Corp		2,77
Tokyo Electron Ltd		2,64
Mizuho Financial Group Inc		2,63
% Primi 10 Titoli sul Patrimonio		37,56
Numero Complessivo di Titoli Azionari		59
Numero Complessivo di Titoli Obbligazionari		0

Distribuzione Settoriale %

	Fondo
Ciclico	36,52
Materie Prime	2,63
Beni di Consumo Ciclici	11,66
Finanza	17,19
Immobiliare	5,04
Sensibile	53,99
Telecomunicazioni	9,00
Energia	-
Beni Industriali	24,53
Tecnologia	20,46
Difensivo	9,50
Beni Difensivi	5,46
Salute	4,03
Servizi di Pubblica Utilità	-

Ripartizione Geografica %

	Fondo
America	0,01
Stati Uniti	0,01
Canada	0,00
America Latina e Centrale	0,00
Europa	0,00
Regno Unito	0,00
Europa Occidentale - Euro	0,00
Europa Occidentale - Non Euro	0,00
Europa dell'Est	0,00
Africa	0,00
Medio Oriente	0,00
Asia	99,99
Giappone	99,99
Australasia	0,00
Asia - Paesi Sviluppati	0,00
Asia - Emergente	0,00

Anagrafica

Società di Gestione	M&G Luxembourg S.A.	Patrimonio Classe (Mln)	10.255,20 JPY	Investimento Min. Ingresso	130.000 JPY
Telefono	-	(16/04/2026)		Investimento Min. Successivo	10.000 JPY
Web	www.mandg.com	Domicilio	LUSSEMBURGO	T.E.R.	1,72%
Data di Partenza	06/11/2018	Valuta del Fondo	JPY	Spese correnti	1,71%
Nome del Gestore	Carl Vine	UCITS	Si	Commissione di incentivo	-
Data Inizio Gestione	20/09/2019	Inc/Acc	Acc		
NAV (16/04/2026)	JPY 2.840,54	ISIN	LU1797807986		
Patrimonio Netto (Mln)	263.886,91 JPY				

(31/03/2026)