

# M&G (Lux) Japan Fund USD CI Acc

## Categoria Morningstar™

Azionari Giappone Large Cap

## Benchmark Morningstar

Morningstar Japan Target Market Exposure

NR JPY

Usato nel Report

## Benchmark Dichiarato

MSCI Japan NR USD

## Morningstar Rating™

★★★★

### Obiettivo d'Investimento Dichiarato

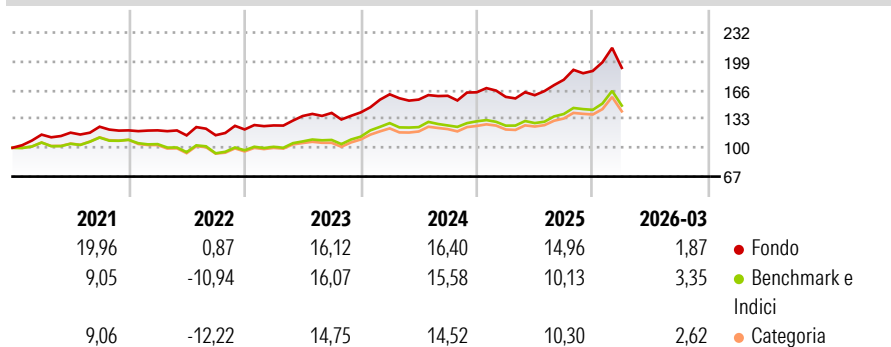
The Fund aims to provide a higher total return (capital growth plus income) than that of the Japanese equity market over any five-year period while applying ESG Criteria. The Fund invests at least 80% of its Net Asset Value in the equity securities and equity-related instruments of companies that are domiciled in, or conducting the major part of their economic activity in, Japan. The Fund usually holds fewer than 60 stocks.

### Misure di Rischio

3Y Alpha	1,64	3Y Sharpe Ratio	0,90
3Y Beta	0,99	3Y Std Dev	13,50
3Y R-Squared	88,64	3Y Risk	+Med
3Y Info Ratio	0,33	5Y Risk	+Med
3Y Tracking Error	4,92	10Y Risk	Alto

Basati su Morningstar Japan Target Market Exposure NR JPY (dove applicabile)

### Rendimenti



### Rend. Cumulati %

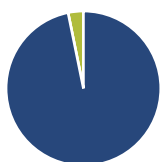
	Fondo	Bmk	Cat
3-Mesi	2,61	2,47	1,50
6-Mesi	13,66	12,85	11,76
1-Anno	41,66	35,80	32,35
3-Anni Ann.ti	18,21	16,50	15,12
5-Anni Ann.ti	12,34	8,40	7,53
10-Anni Ann.ti	10,45	8,47	8,35

Rendimenti aggiornati al 16/04/2026

### Rendimenti

	Q1	Q2	Q3	Q4
2026	1,87	-	-	-
2025	-3,22	1,23	11,02	5,70
2024	14,75	-3,74	2,81	2,50
2023	3,79	8,60	2,59	0,42
2022	-0,01	-4,83	0,20	5,78

### Portafoglio 31/03/2026



#### Asset Allocation %

- Azioni
- Obbligazioni
- Liquidità
- Altro

#### Netta

Azioni	96,81
Obbligazioni	0,00
Liquidità	3,19
Altro	0,00

#### Style Box Azionaria

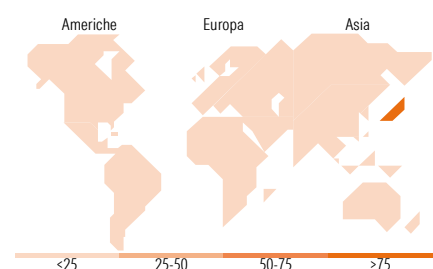


#### Mkt Cap %

	Fondo
Giant	51,52
Large	36,72
Medium	8,56
Small	3,19
Micro	0,01

#### Capitalizzazione media di mercato

	Fondo
Ave Mkt Cap JPY	6.619,04
	1,94



### Titoli principali

Nome	Settore	%
Toyota Motor Corp	Automobili	5,87
Mitsubishi UFJ Financial...	Banca	5,64
Mitsui & Co Ltd	Finanza	5,37
Sony Group Corp	Media	3,46
Hitachi Ltd	Macchine	3,20
Seven & i Holdings Co Ltd	Retail	3,03
NTT Inc	Telecomunicazioni	2,94
ORIX Corp	Finanza	2,77
Tokyo Electron Ltd	Macchine	2,64
Mizuho Financial Group Inc	Banca	2,63
% Primi 10 Titoli sul Patrimonio		37,56
Numero Complessivo di Titoli Azionari		59
Numero Complessivo di Titoli Obbligazionari		0

### Distribuzione Settoriale %

	Fondo
<b>Ciclico</b>	<b>36,52</b>
Materie Prime	2,63
Beni di Consumo Ciclici	11,66
Finanza	17,19
Immobiliare	5,04
<b>Sensibile</b>	<b>53,99</b>
Telecomunicazioni	9,00
Energia	-
Beni Industriali	24,53
Tecnologia	20,46
<b>Difensivo</b>	<b>9,50</b>
Beni Difensivi	5,46
Salute	4,03
Servizi di Pubblica Utilità	-

### Ripartizione Geografica %

	Fondo
<b>America</b>	<b>0,01</b>
Stati Uniti	0,01
Canada	0,00
America Latina e Centrale	0,00
<b>Europa</b>	<b>0,00</b>
Regno Unito	0,00
Europa Occidentale - Euro	0,00
Europa Occidentale - Non Euro	0,00
Europa dell'Est	0,00
Africa	0,00
Medio Oriente	0,00
<b>Asia</b>	<b>99,99</b>
Giappone	99,99
Australasia	0,00
Asia - Paesi Sviluppati	0,00
Asia - Emergente	0,00

### Anagrafica

Società di Gestione	M&G Luxembourg S.A.	Patrimonio Classe (Mln)	297,07 USD	Investimento Min. Ingresso	500.000 USD
Telefono	-	(16/04/2026)		Investimento Min. Successivo	50.000 USD
Web	www.mandg.com	Domicilio	LUSSEMBURGO	T.E.R.	0,92%
Data di Partenza	06/11/2018	Valuta del Fondo	USD	Spese correnti	0,92%
Nome del Gestore	Carl Vine	UCITS	Si	Commissione di incentivo	-
Data Inizio Gestione	20/09/2019	Inc/Acc	Acc		
NAV (16/04/2026)	USD 21,44	ISIN	LU1797807390		
Patrimonio Netto (Mln)	263.886,91 JPY				

(31/03/2026)

© 2026 Morningstar Italia. Tutti i diritti sono riservati. Le informazioni qui contenute: (1) sono proprietà di Morningstar, (2) non possono essere copiate, (3) non costituiscono consiglio di investimento; (4) sono fornite con scopi informativi; (5) sono ritenute attendibili da Morningstar che, pertanto, ne garantisce il maggior grado di accuratezza e completezza possibile, fatto salvo il caso in cui queste Le siano state fornite in modo errato e/o non completo dalle relative società prodotte; (6) sono estratte dai dati del fondo disponibili e riferiti a date temporali diverse. Morningstar non è responsabile per qualunque danno o perdita derivante da qualunque uso delle informazioni e chi visiona tali informazioni sarà responsabile dell'uso che andrà a farne. Non vi è naturalmente garanzia alcuna che i risultati del passato trovino un riscontro nel futuro.