

M&G (Lux) Investment Funds 1 - M&G (Lux) Japan Fund CI H EUR Acc

Categoria Morningstar™

Azionari Altri Settori

Benchmark Morningstar
Not Categorized
Usato nel Report
Benchmark Dichiarato

MSCI Japan NR USD

Morningstar Rating™

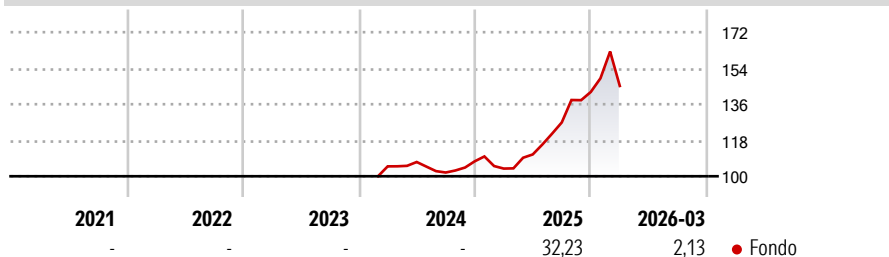
Senza rating

Obiettivo d'Investimento Dichiarato

The Fund aims to provide a higher total return (capital growth plus income) than that of the Japanese equity market over any five-year period while applying ESG Criteria. The Fund invests at least 80% of its Net Asset Value in the equity securities and equity-related instruments of companies that are domiciled in, or conducting the major part of their economic activity in, Japan. The Fund usually holds fewer than 60 stocks.

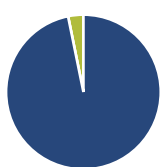
Misure di Rischio

3Y Alpha	-	3Y Sharpe Ratio	-
3Y Beta	-	3Y Std Dev	-
3Y R-Squared	-	3Y Risk	-
3Y Info Ratio	-	5Y Risk	-
3Y Tracking Error	-	10Y Risk	-

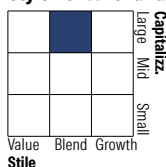
Rendimenti


Rend. Cumulati %	Fondo	Rendimenti	Q1	Q2	Q3	Q4
3-Mesi	5,02	Trimestrali %				
6-Mesi	21,05	2026	2,13	-	-	-
1-Anno	64,58	2025	-3,38	6,80	14,41	12,01
3-Anni Ann.ti	-	2024	-	2,07	-4,90	5,50
5-Anni Ann.ti	-	2023	-	-	-	-
10-Anni Ann.ti	-	2022	-	-	-	-

Rendimenti aggiornati al 16/04/2026

Portafoglio 31/03/2026

Asset Allocation %

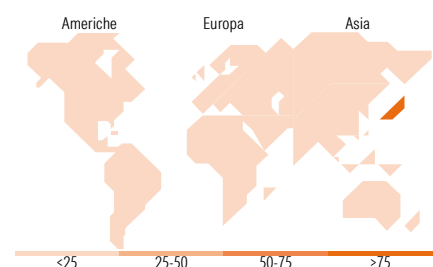
● Azioni	96,81
● Obbligazioni	0,00
● Liquidità	3,19
● Altro	0,00

Style Box Azionaria

Mkt Cap %

Fondo	
Giant	51,52
Large	36,72
Medium	8,56
Small	3,19
Micro	0,01

Capitalizzazione media di mercato

Fondo	
Ave Mkt Cap JPY	6.619,04
	1,94


Titoli principali

Nome	Settore	%
Toyota Motor Corp		5,87
Mitsubishi UFJ Financial...		5,64
Mitsui & Co Ltd		5,37
Sony Group Corp		3,46
Hitachi Ltd		3,20
Seven & i Holdings Co Ltd		3,03
NTT Inc		2,94
ORIX Corp		2,77
Tokyo Electron Ltd		2,64
Mizuho Financial Group Inc		2,63
% Primi 10 Titoli sul Patrimonio		37,56
Numero Complessivo di Titoli Azionari		59
Numero Complessivo di Titoli Obbligazionari		0

Distribuzione Settoriale %

	Fondo
Ciclico	36,52
Materie Prime	2,63
Beni di Consumo Ciclici	11,66
Finanza	17,19
Immobiliare	5,04
Sensibile	53,99
Telecomunicazioni	9,00
Energia	-
Beni Industriali	24,53
Tecnologia	20,46
Difensivo	9,50
Beni Difensivi	5,46
Salute	4,03
Servizi di Pubblica Utilità	-

Ripartizione Geografica %

	Fondo
America	0,01
Stati Uniti	0,01
Canada	0,00
America Latina e Centrale	0,00
Europa	0,00
Regno Unito	0,00
Europa Occidentale - Euro	0,00
Europa Occidentale - Non Euro	0,00
Europa dell'Est	0,00
Africa	0,00
Medio Oriente	0,00
Asia	99,99
Giappone	99,99
Australasia	0,00
Asia - Paesi Sviluppati	0,00
Asia - Emergente	0,00

Anagrafica

Società di Gestione	M&G Luxembourg S.A.	Patrimonio Classe (Mln)	45,40 EUR	Investimento Min. Ingresso	500.000 EUR
Telefono	-	(16/04/2026)		Investimento Min. Successivo	50.000 EUR
Web	www.mandg.com	Domicilio	LUSSEMBURGO	T.E.R.	-
Data di Partenza	28/02/2024	Valuta del Fondo	EUR	Spese correnti	0,95%
Nome del Gestore	Carl Vine	UCITS	Si	Commissione di incentivo	-
Data Inizio Gestione	20/09/2019	Inc/Acc	Acc		
NAV (16/04/2026)	EUR 16,26	ISIN	LU1797806749		
Patrimonio Netto (Mln)	263.886,91 JPY				

(31/03/2026)