

M&G (Lux) Global Emerging Markets Fund EUR CI-H Acc

Categoria Morningstar™

Azionari Altri Settori

Benchmark Morningstar

Not Categorized

Usato nel Report

Benchmark Dichiarato

MSCI EM NR USD

Morningstar Rating™

Senza rating

Obiettivo d'Investimento Dichiarato

The Fund aims to provide a higher total return (capital growth plus income) than that of the global emerging markets equity market over any five-year period while applying ESG Criteria. The Fund employs a bottom-up stock picking approach to identify companies whose long-term prospects are, in the Investment Manager's opinion, being undervalued. The Fund's approach incorporates three elements: return on capital, valuations and corporate governance.

Misure di Rischio

3Y Alpha	-	3Y Sharpe Ratio	0,96
3Y Beta	-	3Y Std Dev	14,33
3Y R-Squared	-	3Y Risk	-
3Y Info Ratio	-	5Y Risk	-
3Y Tracking Error	-	10Y Risk	-

Rendimenti

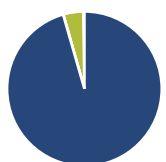
Rend. Cumulati %

	Fondo
3-Mesi	12,26
6-Mesi	26,57
1-Anno	49,18
3-Anni Ann.ti	16,05
5-Anni Ann.ti	9,72
10-Anni Ann.ti	-

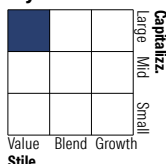
Rendimenti aggiornati al 30/01/2026

Rendimenti

	Q1	Q2	Q3	Q4
Trimestrali %				
2026	-	-	-	-
2025	5,52	10,37	13,18	3,96
2024	4,22	1,86	11,15	-12,40
2023	6,66	2,61	-2,24	5,60
2022	-1,72	-9,93	-12,25	11,82

Portafoglio 31/12/2025

Asset Allocation %

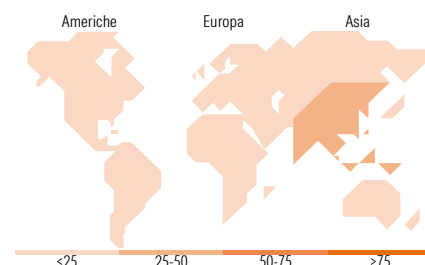
● Azioni	95,54
● Obbligazioni	0,04
● Liquidità	4,18
● Altro	0,23

Style Box Azionaria

Mkt Cap %

Giant	45,98
Large	19,39
Medium	21,81
Small	11,69
Micro	1,14

Capitalizzazione media di mercato

Ave Mkt Cap USD	26.153,69
-----------------	-----------


Titoli principali

Nome	Settore	%
Taiwan Semiconductor...		7,57
Prosus NV Ordinary Shares -...		5,10
Northern Trust Global US...		3,73
Samsung Electronics Co Ltd...		3,06
Absa Group Ltd		2,62
Samsung Electronics Co Ltd		2,61
AIA Group Ltd		2,09
HDFC Bank Ltd		2,05
Vale SA		2,04
Shinhan Financial Group Co Ltd		1,77
% Primi 10 Titoli sul Patrimonio		32,64
Numero Complessivo di Titoli Azionari		105
Numero Complessivo di Titoli Obbligazionari		0

Distribuzione Settoriale %

	Fondo
Ciclico	58,52
Materie Prime	6,84
Beni di Consumo Ciclici	21,51
Finanza	25,64
Immobiliare	4,54
Sensibile	34,44
Telecomunicazioni	4,79
Energia	4,81
Beni Industriali	6,18
Tecnologia	18,66
Difensivo	7,04
Beni Difensivi	3,20
Salute	1,41
Servizi di Pubblica Utilità	2,43

Ripartizione Geografica %

	Fondo
America	19,49
Stati Uniti	1,88
Canada	1,58
America Latina e Centrale	16,03
Europa	17,15
Regno Unito	3,41
Europa Occidentale - Euro	5,36
Europa Occidentale - Non Euro	0,45
Europa dell'Est	0,50
Africa	7,42
Medio Oriente	0,00
Asia	63,36
Giappone	0,00
Australasia	0,78
Asia - Paesi Sviluppati	25,53
Asia - Emergente	37,05

Anagrafica

Società di Gestione	M&G Luxembourg S.A.	Patrimonio Classe (Mln)	0,38 EUR	Investimento Min. Ingresso	500.000 EUR
Telefono	-	(30/01/2026)		Investimento Min. Successivo	50.000 EUR
Web	www.mandg.com	Domicilio	LUSSEMBURGO	T.E.R.	0,97%
Data di Partenza	12/04/2019	Valuta del Fondo	EUR	Spese correnti	0,99%
Nome del Gestore	Michael Bourke	UCITS	Si	Commissione di incentivo	-
Data Inizio Gestione	26/10/2018	Inc/Acc	Acc		
NAV (30/01/2026)	EUR 16,66	ISIN	LU1797805691		
Patrimonio Netto (Mln)	552,99 USD				

(31/12/2025)