

M&G (Lux) Global Emerging Markets Fund EUR CI Acc

Categoria Morningstar™

Azionari Paesi Emergenti

Benchmark Morningstar

Morningstar Emerging Markets Target

Market Exposure NR USD

Usato nel Report

Benchmark Dichiarato

MSCI EM NR USD

Morningstar Rating™

★★★★

Obiettivo d'Investimento Dichiarato

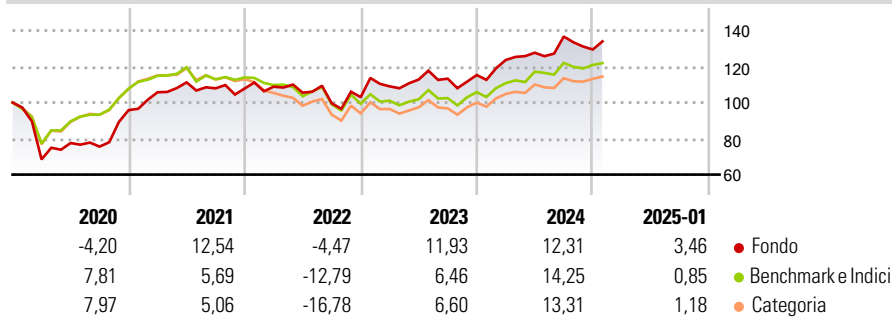
The Fund aims to provide a higher total return (capital growth plus income) than that of the global emerging markets equity market over any five-year period while applying ESG Criteria. The Fund employs a bottom-up stock picking approach to identify companies whose long-term prospects are, in the Investment Manager's opinion, being undervalued. The Fund's approach incorporates three elements: return on capital, valuations and corporate governance.

Misure di Rischio

3Y Alpha	4,32	3Y Sharpe Ratio	0,35
3Y Beta	1,04	3Y Std Dev	14,14
3Y R-Squared	89,48	3Y Risk	+Med
3Y Info Ratio	0,66	5Y Risk	Alto
3Y Tracking Error	6,04	10Y Risk	Alto

Basati su Morningstar Emerging Markets Target Market Exposure NR USD (dove applicabile)

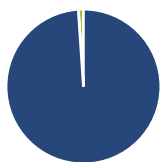
Rendimenti



Rend. Cumulati %	Fondo	Bmk	Cat	Rendimenti Trimestrali %	Q1	Q2	Q3	Q4
3-Mesi	-0,11	1,34	2,26	2025	-	-	-	-
6-Mesi	8,35	7,87	9,03	2025	-	-	-	-
1-Anno	15,89	16,27	15,96	2024	7,24	3,27	7,04	-5,27
3-Anni Ann.ti	6,30	2,66	1,53	2023	5,83	3,47	0,43	1,78
5-Anni Ann.ti	6,45	4,22	3,46	2022	0,94	-3,07	-5,60	3,44
10-Anni Ann.ti	5,74	5,03	4,05	2021	10,38	5,17	-2,97	-0,08

Rendimenti aggiornati al 04/02/2025

Portafoglio 31/12/2024



Asset Allocation %	Netta
Azioni	98,93
Obbligazioni	0,01
Liquidità	1,06
Altro	0,00

Style Box

Azionaria

Capitalizz.	Value	Blend	Growth
Large			
Mid			
Small			

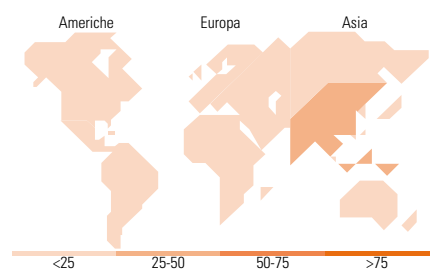
Style

Mkt Cap %

Fondo	Fondo
Giant	45,94
Large	24,73
Medium	22,12
Small	4,30
Micro	2,91

Capitalizzazione media di mercato

Ave Mkt Cap USD	Fondo
	20.806,98



Titoli principali

Nome	Settore	%
Taiwan Semiconductor...	📱	5,42
Prosus NV Ordinary Shares -...	📱	4,61
Alibaba Group Holding Ltd ADR	📱	4,17
HDFC Bank Ltd	🏦	3,18
AIA Group Ltd	🏦	2,76
Samsung Electronics Co Ltd	📱	2,65
JD.com Inc ADR	📱	2,25
Ping An Insurance (Group)...	🏦	2,03
Absa Group Ltd	🏦	1,97
Inchcape PLC	🏦	1,92
% Primi 10 Titoli sul Patrimonio		30,95
Numero Complessivo di Titoli Azionari		96
Numero Complessivo di Titoli Obbligazionari		0

Distribuzione Settoriale %

	Fondo
Ciclico	56,53
Materie Prime	7,91
Beni di Consumo Ciclici	16,94
Finanza	27,24
Immobiliare	4,44
Sensibile	35,41
Telecomunicazioni	11,49
Energia	6,81
Beni Industriali	3,00
Tecnologia	14,12
Difensivo	8,06
Beni Difensivi	2,57
Salute	2,44
Servizi di Pubblica Utilità	3,04

Ripartizione Geografica %

	Fondo
America	20,22
Stati Uniti	1,97
Canada	2,46
America Latina e Centrale	15,80
Europa	18,17
Regno Unito	6,83
Europa Occidentale - Euro	4,66
Europa Occidentale - Non Euro	0,00
Europa dell'Est	0,00
Africa	5,97
Medio Oriente	0,72
Asia	61,61
Giappone	0,00
Australasia	0,11
Asia - Paesi Sviluppati	22,52
Asia - Emergente	38,97

Anagrafica

Società di Gestione	M&G Luxembourg S.A.	Patrimonio Classe (Mln)	19,35 EUR	Investimento Min. Ingresso	-
Telefono	-	(04/02/2025)	-	Investimento Min. Successivo	-
Web	www.mandg.com	Domicilio	LUSSEMBURGO	T.E.R.	0,97%
Data di Partenza	06/11/2018	Valuta del Fondo	EUR	Spese correnti	0,98%
Nome del Gestore	-	UCITS	Si	Commissione di incentivo	-
Data Inizio Gestione	26/10/2018	Inc/Acc	Acc		
NAV (04/02/2025)	EUR 15,78	ISIN	LU1797805345		
Patrimonio Netto (Mln)	140,44 USD				

(31/12/2024)