

# M&G (Lux) Japan Fund USD C Acc

## Categoria Morningstar™

Azionari Giappone Large Cap

## Benchmark Morningstar

Morningstar Japan Target Market

Exposure NR JPY

Usato nel Report

## Benchmark Dichiarato

MSCI Japan NR USD

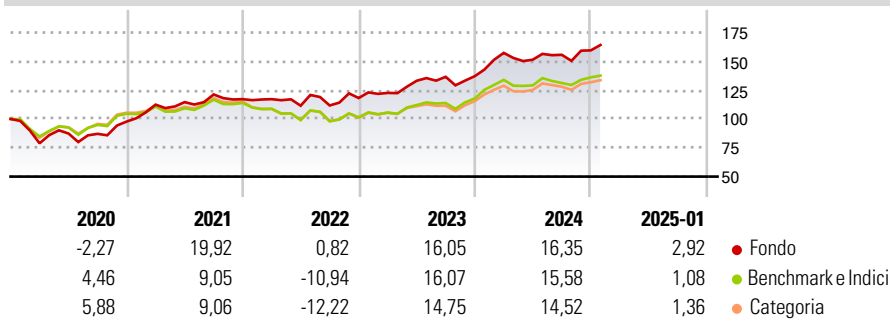
## Morningstar Rating™

★★★★★

### Obiettivo d'Investimento Dichiarato

The Fund aims to provide a higher total return (capital growth plus income) than that of the Japanese equity market over any five-year period while applying ESG Criteria.

### Rendimenti



### Misure di Rischio

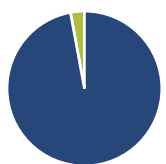
3Y Alpha	5,68	3Y Sharpe Ratio	0,83
3Y Beta	0,90	3Y Std Dev	12,03
3Y R-Squared	83,68	3Y Risk	Med
3Y Info Ratio	0,97	5Y Risk	+Med
3Y Tracking Error	4,89	10Y Risk	-

Basati su Morningstar Japan Target Market Exposure NR JPY (dove applicabile)

Rend. Cumulati %	Fondo	Bmk	Cat	Rendimenti Trimestrali %	Q1	Q2	Q3	Q4
3-Mesi	6,80	6,83	6,50	2025	-	-	-	-
6-Mesi	13,26	8,41	10,04	2025	-	-	-	-
1-Anno	11,52	9,62	9,71	2024	14,73	-3,75	2,80	2,49
3-Anni Ann.ti	11,12	7,36	6,30	2023	3,77	8,59	2,57	0,41
5-Anni Ann.ti	10,30	6,40	5,95	2022	-0,02	-4,84	0,19	5,76
10-Anni Ann.ti	-	-	-	2021	15,05	1,95	5,81	-3,37

Rendimenti aggiornati al 04/02/2025

### Portafoglio 31/12/2024



Asset Allocation %	Netta
● Azioni	97,09
● Obbligazioni	0,00
● Liquidità	2,91
● Altro	0,00

### Style Box

#### Azionaria

Capitalizz.	Value	Blend	Growth
Large	■		
Mid			
Small			

#### Capitalizzazione media di mercato

Ave Mkt Cap JPY

4.403,31

4,30

### Mkt Cap %

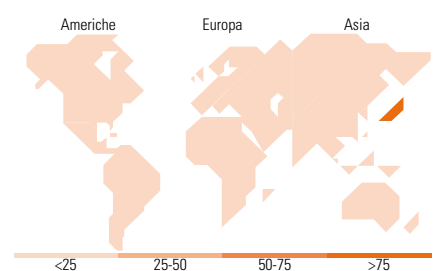
Fondo	Fondo
Giant	46,78
Large	33,28
Medium	17,22
Small	2,52
Micro	0,20

### Capitalizzazione media di mercato

Ave Mkt Cap JPY

4.403,31

4,30



### Titoli principali

Nome	Settore	%
Mitsubishi UFJ Financial...	■	6,95
Toyota Motor Corp	■	5,20
Sony Group Corp	■	4,99
ORIX Corp	■	4,18
Mitsui & Co Ltd	■	4,02
Hitachi Ltd	■	3,66
Seven & i Holdings Co Ltd	■	3,58
SoftBank Group Corp	■	3,49
Nippon Telegraph & Telephone...	■	3,08
East Japan Railway Co	■	2,90
% Primi 10 Titoli sul Patrimonio		42,04
Numero Complessivo di Titoli Azionari		54
Numero Complessivo di Titoli Obbligazionari		0

### Distribuzione Settoriale %

Distribuzione Settoriale %	Fondo
<b>Ciclico</b>	<b>37,78</b>
■ Materie Prime	1,36
■ Beni di Consumo Ciclici	16,82
■ Finanza	15,03
■ Immobiliare	4,57
<b>Sensibile</b>	<b>51,84</b>
■ Telecomunicazioni	10,56
■ Energia	-
■ Beni Industriali	22,95
■ Tecnologia	18,32
<b>Difensivo</b>	<b>10,38</b>
■ Beni Difensivi	4,66
■ Salute	5,72
■ Servizi di Pubblica Utilità	-

### Ripartizione Geografica %

Ripartizione Geografica %	Fondo
<b>America</b>	<b>0,00</b>
■ Stati Uniti	0,00
■ Canada	0,00
■ America Latina e Centrale	0,00
<b>Europa</b>	<b>0,20</b>
■ Regno Unito	0,00
■ Europa Occidentale - Euro	0,00
■ Europa Occidentale - Non Euro	0,00
■ Europa dell'Est	0,00
■ Africa	0,00
■ Medio Oriente	0,20
<b>Asia</b>	<b>99,80</b>
■ Giappone	99,80
■ Australasia	0,00
■ Asia - Paesi Sviluppati	0,00
■ Asia - Emergente	0,00

### Anagrafica

Società di Gestione	M&G Luxembourg S.A.	Patrimonio Classe (Mln)	9,11 USD	Investimento Min. Ingresso	500.000 USD
Telefono	-	(04/02/2025)		Investimento Min. Successivo	50.000 USD
Web	www.mandg.com	Domicilio	LUSSEMBURGO	T.E.R.	0,97%
Data di Partenza	26/10/2018	Valuta del Fondo	USD	Spese correnti	0,96%
Nome del Gestore	Carl Vine	UCITS	Si	Commissione di incentivo	-
Data Inizio Gestione	20/09/2019	Inc/Acc	Acc		
NAV (04/02/2025)	USD 18,58	ISIN	LU1684384354		
Patrimonio Netto (Mln)	154.809,64 JPY				

(31/12/2024)