

M&G (Lux) Optimal Income Fund USD A-H Acc

Categoria Morningstar™

Bilanciati Prudenti USD

Benchmark Morningstar

Morningstar EAA USD Cau Target

Allocation NR USD

Usato nel Report

Benchmark Dichiarato

Bloomberg Global Aggregate TR Hdq EUR

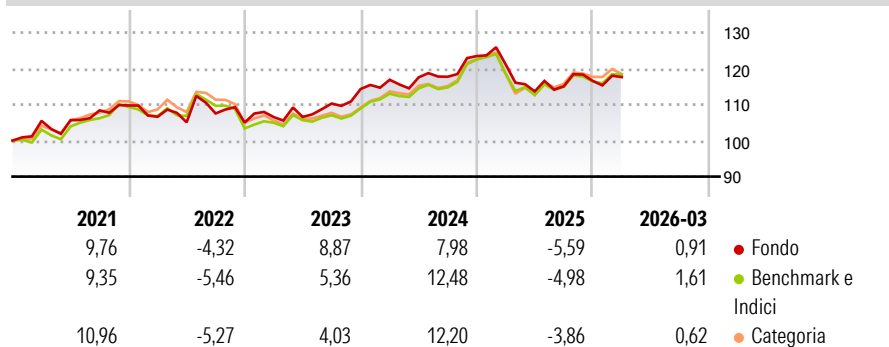
Morningstar Rating™

★★★

Obiettivo d'Investimento Dichiarato

Il fondo mira a generare una combinazione di crescita del capitale e reddito basata sull'esposizione a flussi di reddito ottimali sui mercati degli investimenti.

Rendimenti



Misure di Rischio

3Y Alpha	-0,73	3Y Sharpe Ratio	0,09
3Y Beta	1,07	3Y Std Dev	6,66
3Y R-Squared	82,47	3Y Risk	Med
3Y Info Ratio	-0,32	5Y Risk	Med
3Y Tracking Error	2,24	10Y Risk	Med

Basati su Morningstar EAA USD Cau Target Allocation NR USD (dove applicabile)

Rend. Cumulati %

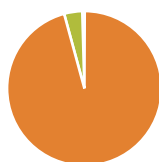
	Fondo	Bmk	Cat
3-Mesi	0,33	1,49	1,21
6-Mesi	-0,56	1,22	2,00
1-Anno	2,02	5,08	8,22
3-Anni Ann.ti	3,60	4,67	5,21
5-Anni Ann.ti	2,57	3,17	3,71
10-Anni Ann.ti	3,08	3,25	3,55

Rendimenti aggiornati al 24/04/2026

Rendimenti

	Q1	Q2	Q3	Q4
Trimestrali %				
2026	0,91	-	-	-
2025	-1,89	-6,17	1,23	1,30
2024	2,24	0,57	0,13	4,88
2023	1,45	0,01	3,50	3,67
2022	-2,87	-1,43	2,33	-2,34

Portafoglio 31/03/2026



Asset Allocation %

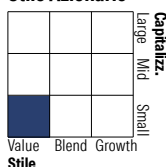
- Azioni
- Obbligazioni
- Liquidità
- Altro

Netta

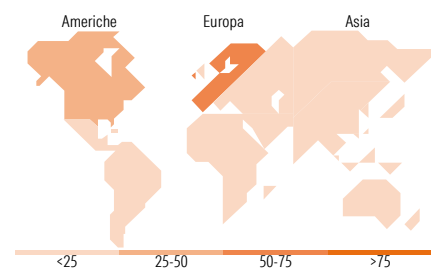
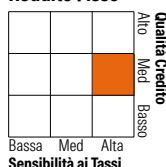
0,06
95,70
3,79
0,44

Morningstar Style Box®

Stile Azionario



Reddito Fisso



Titoli principali

Nome	Settore	%
United States Treasury Bonds...	—	3,90
United States Treasury Bonds...	—	3,62
United States Treasury Notes...	—	3,37
United States Treasury Notes...	—	3,35
United Kingdom of Great...	—	2,80
United States Treasury Notes...	—	2,70
United States Treasury Bonds...	—	2,40
United States Treasury Notes...	—	2,21
United States Treasury Bonds...	—	2,15
United States Treasury Bonds...	—	2,09
% Primi 10 Titoli sul Patrimonio		28,58
Numero Complessivo di Titoli Azionari		5
Numero Complessivo di Titoli Obbligazionari		336

Distribuzione Settoriale %

	Fondo
Ciclico	0,00
Sensibile	100,00
Difensivo	0,00

Fixed Income Sector Weightings %

	Fondo
Governativo	55,27
Societario	37,76
Cartolarizzazioni	2,73
Enti Locali	0,00
Liquidità ed equivalenti	3,63
Derivati	0,60

Ripartizione Geografica %

	Fondo
America	27,12
Stati Uniti	27,12
Canada	0,00
America Latina e Centrale	0,00
Europa	72,88
Regno Unito	0,00
Europa Occidentale - Euro	0,00
Europa Occidentale - Non Euro	72,85
Europa dell'Est	0,03
Africa	0,00
Medio Oriente	0,00
Asia	0,00
Giappone	0,00
Australasia	0,00
Asia - Paesi Sviluppati	0,00
Asia - Emergente	0,00

Anagrafica

Società di Gestione	M&G Luxembourg S.A.	Patrimonio Classe (Mln)	773,21 USD	Investimento Min. Ingresso	1.000 USD
Telefono	-	(24/04/2026)		Investimento Min. Successivo	75 USD
Web	www.mandg.com	Domicilio	LUSSEMBURGO	T.E.R.	-
Data di Partenza	07/09/2018	Valuta del Fondo	USD	Spese correnti	1,36%
Nome del Gestore	-	UCITS	Si	Commissione di incentivo	-
Data Inizio Gestione	05/02/2024	Inc/Acc	Acc		
NAV (24/04/2026)	USD 12,59	ISIN	LU1670725347		
Patrimonio Netto (Mln)	7.976,94 EUR				

(31/03/2026)