

M&G (Lux) Global Macro Bond Fund EUR B Inc

Categoria Morningstar™

Obbligazionari Flessibili Globali

Benchmark Morningstar

Morningstar Global Core Bond GR USD

Usato nel Report

Benchmark Dichiarato

Bloomberg Global Aggregate TR USD

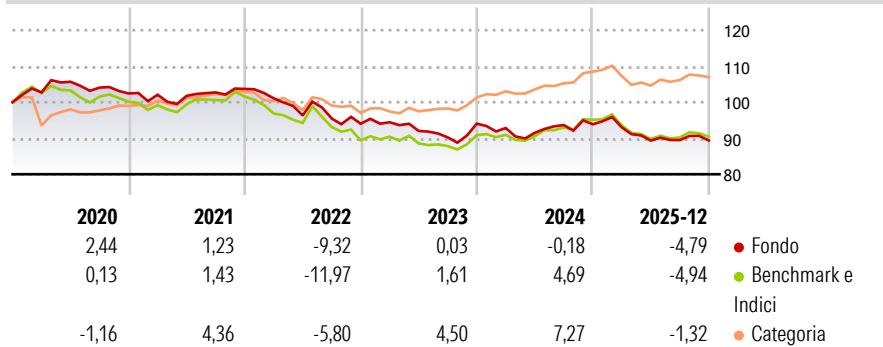
Morningstar Rating™

★

Obiettivo d'Investimento Dichiarato

The Fund aims to provide a higher total return (capital growth plus income) than that of the global bond market over any five-year period while applying ESG Criteria.

Rendimenti



Misure di Rischio


3Y Alpha	-1,79	3Y Sharpe Ratio	-0,84
3Y Beta	1,16	3Y Std Dev	5,38
3Y R-Squared	97,24	3Y Risk	+Med
3Y Info Ratio	-1,15	5Y Risk	Med
3Y Tracking Error	1,84	10Y Risk	Med

Basati su Morningstar Global Core Bond GR USD (dove applicabile)

Rend. Cumulati %	Fondo	Bmk	Cat	Rendimenti Trimestrali %	Q1	Q2	Q3	Q4
3-Mesi	-0,25	0,20	1,30	2026	-	-	-	-
6-Mesi	1,51	1,96	3,12	2026	-0,91	-3,95	0,17	-0,13
1-Anno	-4,29	-4,00	-1,24	2025	-1,30	-1,44	2,37	0,23
3-Anni Ann.ti	-1,89	0,18	3,26	2024	0,44	-2,56	-1,94	4,23
5-Anni Ann.ti	-2,58	-1,85	2,05	2023	-2,52	-4,69	-0,87	-1,54
10-Anni Ann.ti	-0,19	0,16	2,28	2022				

Rendimenti aggiornati al 16/01/2026

Portafoglio 31/12/2025



Fixed Income Style

Box™

			Alto
			Med
			Basso
Bassa	Med	Alta	

Sensibilità ai Tassi

Duration Effettiva

Fondo

6,72

Maturità effettiva

-

Qualità Credito Media

A







Credit Quality %

	0		0
AAA	27,97	BBB	12,70
AA	35,30	BB	4,40
A	19,46	B	-0,08
		Below B	0,25
		Not Rated	0,00

Titoli principali

Nome	Settore	%
United States Treasury Notes...	—	5,55
United States Treasury Bonds...	—	5,44
Norway (Kingdom Of) 3.625%	—	3,54
United States Treasury Notes...	—	3,42
Germany (Federal Republic...	—	3,25
Japan (Government Of) 0.4%	—	3,12
New Zealand (Government Of)...	—	2,84
Northern Trust Global US...	—	2,67
Czech (Republic of) 4.9%	—	2,60
United Kingdom of Great...	—	2,58
% Primi 10 Titoli sul Patrimonio		35,02
Numero Complessivo di Titoli Azionari		0
Numero Complessivo di Titoli Obbligazionari		116

Fixed Income Sector Weightings %

 Governativo	72,75
 Societario	16,59
 Cartolarizzazioni	2,64
 Enti Locali	0,00
 Liquidità ed equivalenti	8,40
 Derivati	-0,38

Coupon Range %

0 coupon	0,09
Da 0 a 4 cedole	66,04
Da 4 a 6 cedole	22,42
Da 6 a 8 cedole	5,00
Da 8 a 10 cedole	6,44
Da 10 a 12 cedole	0,00
Oltre 12 cedole	0,01

Scadenze %

da 1 a 3	7,49
da 3 a 5	10,06
da 5 a 7	7,55
da 7 a 10	26,87
da 10 a 15	18,68
da 15 a 20	13,10
da 20 a 30	8,37
oltre 30	0,31

Anagrafica

Società di Gestione	M&G Luxembourg S.A.	Patrimonio Classe (Mln)	3,14 EUR	Investimento Min. Ingresso	-
Telefono	-	(16/01/2026)		Investimento Min. Successivo	-
Web	www.mandg.com	Domicilio	LUSSEMBURGO	T.E.R.	-
Data di Partenza	26/10/2018	Valuta del Fondo	EUR	Spese correnti	1,98%
Nome del Gestore	-	UCITS	Si	Commissione di incentivo	-
Data Inizio Gestione	01/08/2024	Inc/Acc	Inc		
NAV (16/01/2026)	EUR 7,43	ISIN	LU1670720116		
Patrimonio Netto (Mln)	380,65 USD				

(31/12/2025)