M&G (Lux) Short Dated Corporate Bond Fund USD A-H Inc

Categoria Morningstar™	Benchmark Morningstar	Benchmark Dichiarato	Morningstar Rating™
Obbligazionari Altro	Not Categorized Usato nel Report	Markit iBoxx EUR Corp 1-3 TR	Senza rating

Obiettivo d'Investimento Dichiarato

The Fund aims to provide a higher total return (capital growth plus income) than that of the short dated investment grade corporate bond market over any five year period while applying ESG Criteria. The Fund invests at least 80% of its Net Asset Value in fixed and floating rate debt securities issued by investment grade companies and in asset-backed securities.

Rendimenti

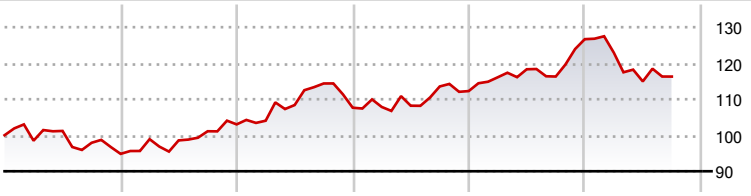

2020	2021	2022	2023	2024	2025-09	
-5,17	8,63	4,50	4,29	12,83	-8,19	● Fondo

Misure di Rischio

3Y Alpha	-	3Y Sharpe Ratio	-0,28
3Y Beta	-	3Y Std Dev	7,36
3Y R-Squared	-	3Y Risk	-
3Y Info Ratio	-	5Y Risk	-
3Y Tracking Error	-	10Y Risk	-

Rend. Cumulati %	Fondo
3-Mesi	0,51
6-Mesi	1,36
1-Anno	-0,46
3-Anni Ann.ti	1,35
5-Anni Ann.ti	3,82
10-Anni Ann.ti	2,91

Rendimenti aggiornati al 31/10/2025

Rendimenti Trimestrali %	Q1	Q2	Q3	Q4
2025	-2,95	-6,49	1,16	-
2024	3,41	1,92	-1,71	8,92
2023	0,20	0,32	4,93	-1,12
2022	0,98	4,19	5,52	-5,88
2021	4,31	-0,35	2,57	1,89

Portafoglio 30/09/2025

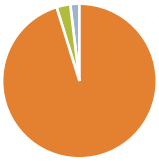

Asset Allocation %	Netta
Azioni	0,00
Obbligazioni	95,22
Liquidità	2,88
Altro	1,90

Fixed Income Style Box™

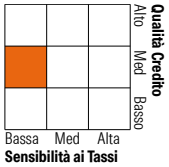

	Fondo
Duration Effettiva	1,81
Maturity effettiva	-
Qualità Credito Media	A

Credit Quality %	Fondo	Credit Quality %	Fondo
AAA	39,27	BBB	22,29
AA	12,83	BB	1,04
A	24,56	B	0,00
		Below B	0,00
		Not Rated	0,00

Titoli principali

Nome	Settore	%
Germany (Federal Republic...	—	4,31
France (Republic Of) 2.75%	—	2,49
Northern Trust the Euro...	—	1,90
Bank of Montreal 4.6227%	—	1,75
The Toronto-Dominion Bank...	—	1,75
Bank of Nova Scotia 4.5913%	—	1,40
Clydesdale Bank Plc 4.56869%	—	1,35
Royal Bank of Canada 4.82469%	—	1,31
Skipton Building Society...	—	1,31
TSB Bank PLC 4.57686%	—	1,14
% Primi 10 Titoli sul Patrimonio		18,72
Numero Complessivo di Titoli Azionari		0
Numero Complessivo di Titoli Obbligazionari		199

Fixed Income Sector Weightings %	Fondo
Governativo	9,67
Societario	55,80
Cartolarizzazioni	32,04
Enti Locali	0,00
Liquidità ed equivalenti	2,30
Derivati	0,18

Coupon Range %	Fondo
0 coupon	1,77
Da 0 a 4 cedole	42,52
Da 4 a 6 cedole	52,70
Da 6 a 8 cedole	2,75
Da 8 a 10 cedole	0,00
Da 10 a 12 cedole	0,00
Oltre 12 cedole	0,26

Scadenze %	Fondo
da 1 a 3	30,38
da 3 a 5	30,79
da 5 a 7	16,22
da 7 a 10	2,74
da 10 a 15	0,53
da 15 a 20	0,00
da 20 a 30	2,01
oltre 30	12,57

Anagrafica

Società di Gestione	M&G Luxembourg S.A.
Telefono	-
Web	www.mandg.com
Data di Partenza	26/10/2018
Nome del Gestore	-
Data Inizio Gestione	05/02/2024
NAV (31/10/2025)	USD 11,15
Patrimonio Netto (Mln) (30/09/2025)	658,62 EUR

Patrimonio Classe (Mln) (31/10/2025)	2,35 USD
Domicilio	LUSSEMBURGO
Valuta del Fondo	USD
UCITS	Si
Inc/Acc	Inc
ISIN	LU1670717914

Investimento Min. Ingresso	1.000 USD
Investimento Min. Successivo	75 USD
T.E.R.	0,49%
Spese correnti	0,49%
Commissione di incentivo	-

© 2025 Morningstar Italia. Tutti i diritti sono riservati. Le informazioni qui contenute: (1) sono proprietà di Morningstar, (2) non possono essere copiate, (3) non costituiscono consiglio di investimento; (4) sono fornite con scopi informativi; (5) sono ritenute attendibili da Morningstar che, pertanto, ne garantisce il maggior grado di accuratezza e completezza possibile, fatto salvo il caso in cui queste Le siano state fornite in modo errato e/o non completo dalle relative società prodotto; (6) sono estratte dai dati del fondo disponibili e riferiti a date temporali diverse. Morningstar non è responsabile per qualunque danno o perdita derivante da qualunque uso delle informazioni e chi visiona tali informazioni sarà responsabile dell'uso che andrà a farne. Non vi è naturalmente garanzia alcuna che i risultati del passato trovino un riscontro nel futuro.