

# M&G (Lux) Pan European Sustain Paris Aligned Fund EUR B Acc

## Categoria Morningstar™

Azionari Europa Large Cap Blend

## Benchmark Morningstar

Morningstar Developed Europe Target

Market Exposure NR EUR

Usato nel Report

## Benchmark Dichiarato

MSCI Europe NR EUR

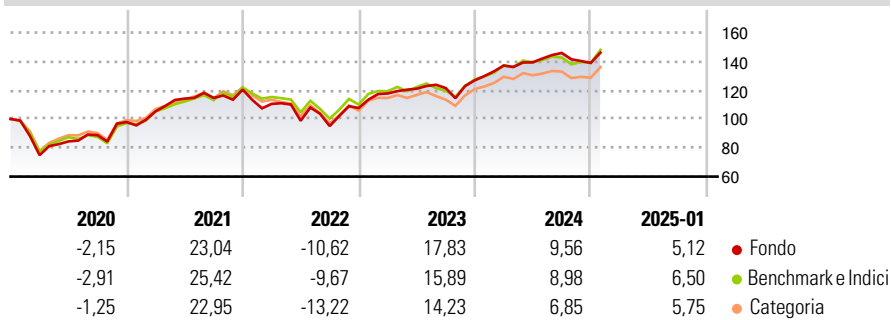
## Morningstar Rating™

★★★

### Obiettivo d'Investimento Dichiarato

The Fund has two aims: Financial objective: to provide a higher total return (capital growth plus income) than that of the European equity market over any five-year period; and Sustainable objective: to invest in companies that contribute towards the Paris Agreement climate change goal.

### Rendimenti



### Misure di Rischio

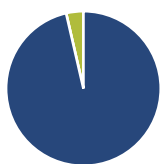
3Y Alpha	0,95	3Y Sharpe Ratio	0,50
3Y Beta	1,01	3Y Std Dev	14,46
3Y R-Squared	86,74	3Y Risk	+Med
3Y Info Ratio	0,18	5Y Risk	+Med
3Y Tracking Error	5,24	10Y Risk	-

Basati su Morningstar Developed Europe Target Market Exposure NR EUR (dove applicabile)

Rend. Cumulati %	Fondo	Bmk	Cat	Rendimenti Trimestrali %	Q1	Q2	Q3	Q4
3-Mesi	1,04	5,80	4,72	2025	-	-	-	-
6-Mesi	4,93	8,48	6,49	2025	-	-	-	-
1-Anno	11,00	13,85	12,24	2024	8,11	1,62	4,70	-4,75
3-Anni Ann.ti	8,69	8,17	6,57	2023	9,40	2,78	0,39	4,39
5-Anni Ann.ti	7,72	7,90	6,92	2022	-8,24	-10,60	-3,72	13,17
10-Anni Ann.ti	-	-	-	2021	7,65	8,34	0,45	5,02

Rendimenti aggiornati al 04/02/2025

### Portafoglio 31/12/2024



Asset Allocation %	Netta
Azioni	96,40
Obbligazioni	0,00
Liquidità	3,60
Altro	0,00

### Style Box

#### Azionaria

Style	Value	Blend	Growth
Capitalizz.	Large	Mid	Small

### Mkt Cap %

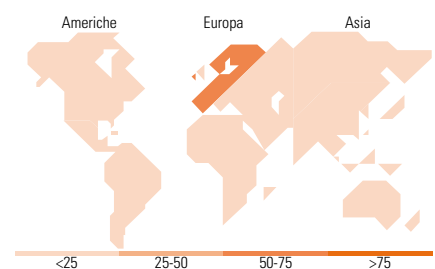
Giant	30,49
Large	32,98
Medium	29,64
Small	6,89
Micro	0,00

### Capitalizzazione media di mercato

Ave Mkt Cap EUR	28,422,68
-----------------	-----------

### Distribuzione Settoriale %

<b>Ciclico</b>	<b>28,19</b>
Materie Prime	4,47
Beni di Consumo Ciclici	8,06
Finanza	15,67
Immobiliare	-
<b>Sensibile</b>	<b>45,33</b>
Telecomunicazioni	10,29
Energia	-
Beni Industriali	26,82
Tecnologia	8,22
<b>Difensivo</b>	<b>26,48</b>
Beni Difensivi	11,05
Salute	13,53
Servizi di Pubblica Utilità	1,90



### Ripartizione Geografica %

<b>America</b>	<b>3,79</b>
Stati Uniti	3,79
Canada	0,00
America Latina e Centrale	0,00
<b>Europa</b>	<b>96,21</b>
Regno Unito	23,21
Europa Occidentale - Euro	50,13
Europa Occidentale - Non Euro	22,87
Europa dell'Est	0,00
Africa	0,00
Medio Oriente	0,00
<b>Asia</b>	<b>0,00</b>
Giappone	0,00
Australasia	0,00
Asia - Paesi Sviluppati	0,00
Asia - Emergente	0,00

### Titoli principali

Nome	Settore	%
Schneider Electric SE	Industria	4,95
AIB Group PLC	Finanza	4,88
Novo Nordisk AS Class B	Salute	4,88
SAP SE	Tecnologia	4,81
CTS Eventim AG & Co. KGaA	Spettacolo e Tempo Libero	3,93
Scout24 SE	Finanza	3,89
RELX PLC	Finanza	3,83
Unilever PLC	Beni di Consumo	3,71
DSV AS	Logistica	3,53
ING Groep NV	Finanza	3,44
% Primi 10 Titoli sul Patrimonio		41,85
Numero Complessivo di Titoli Azionari		34
Numero Complessivo di Titoli Obbligazionari		0

### Anagrafica

Società di Gestione	M&G Luxembourg S.A.	Patrimonio Classe (Mln)	1,77 EUR	Investimento Min. Ingresso	1.000 EUR
Telefono	-	(04/02/2025)	-	Investimento Min. Successivo	75 EUR
Web	www.mandg.com	Domicilio	LUSSEMBURGO	T.E.R.	2,22%
Data di Partenza	09/11/2018	Valuta del Fondo	EUR	Spese correnti	2,20%
Nome del Gestore	-	UCITS	Si	Commissione di incentivo	-
Data Inizio Gestione	09/11/2018	Inc/Acc	Acc		
NAV (04/02/2025)	EUR 19,27	ISIN	LU1670716510		
Patrimonio Netto (Mln)	367,53 EUR				

(31/12/2024)