

M&G (Lux) Pan European Sustain Paris Aligned Fund USD C Acc

Categoria Morningstar™

Azionari Europa Large Cap Blend

Benchmark Morningstar

Morningstar Developed Europe Target

Market Exposure NR EUR

Usato nel Report

Benchmark Dichiarato

MSCI Europe NR EUR

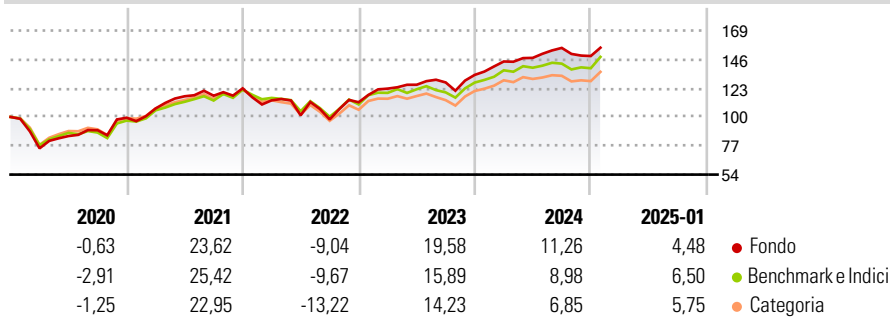
Morningstar Rating™

★★★★★

Obiettivo d'Investimento Dichiarato

The Fund has two aims: Financial objective: to provide a higher total return (capital growth plus income) than that of the European equity market over any five-year period; and Sustainable objective: to invest in companies that contribute towards the Paris Agreement climate change goal.

Rendimenti



Misure di Rischio

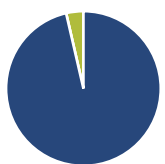
3Y Alpha	2,31	3Y Sharpe Ratio	0,59
3Y Beta	1,02	3Y Std Dev	14,74
3Y R-Squared	84,22	3Y Risk	Alto
3Y Info Ratio	0,41	5Y Risk	+Med
3Y Tracking Error	5,83	10Y Risk	+Med

Basati su Morningstar Developed Europe Target Market Exposure NR EUR (dove applicabile)

Rend. Cumulati %	Fondo	Bmk	Cat	Rendimenti Trimestrali %	Q1	Q2	Q3	Q4
3-Mesi	0,68	5,80	4,72	2025	-	-	-	-
6-Mesi	5,99	8,48	6,49	2025	-	-	-	-
1-Anno	10,95	13,85	12,24	2024	7,99	2,00	5,40	-4,17
3-Anni Ann.ti	9,74	8,17	6,57	2023	9,76	2,51	1,45	4,75
5-Anni Ann.ti	8,92	7,90	6,92	2022	-7,78	-10,53	-3,26	13,96
10-Anni Ann.ti	8,15	6,44	5,76	2021	7,48	9,10	0,37	5,03

Rendimenti aggiornati al 04/02/2025

Portafoglio 31/12/2024



Asset Allocation %	Netta
Azioni	96,40
Obbligazioni	0,00
Liquidità	3,60
Altro	0,00

Style Box

Azionaria

Capitalizza	Value	Blend	Growth
Large			
Mid			
Small			

Value Blend Growth

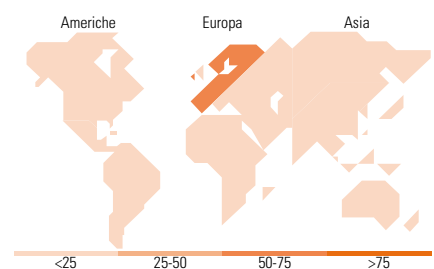
Style

Mkt Cap %

Fondo	Fondo
Giant	30,49
Large	32,98
Medium	29,64
Small	6,89
Micro	0,00

Capitalizzazione media di mercato

Fondo	Fondo
Ave Mkt Cap EUR	28,422,68



Titoli principali

Nome	Settore	%
Schneider Electric SE	⚙️	4,95
AIB Group PLC	🏠	4,88
Novo Nordisk AS Class B	⊕	4,88
SAP SE	📄	4,81
CTS Eventim AG & Co. KGaA	📄	3,93
Scout24 SE	📄	3,89
RELX PLC	⚙️	3,83
Unilever PLC	🏠	3,71
DSV AS	⚙️	3,53
ING Groep NV	🏠	3,44
% Primi 10 Titoli sul Patrimonio		41,85
Numero Complessivo di Titoli Azionari		34
Numero Complessivo di Titoli Obbligazionari		0

Distribuzione Settoriale %

Fondo	Fondo
Ciclico	28,19
Materie Prime	4,47
Beni di Consumo Ciclici	8,06
Finanza	15,67
Immobiliare	-
Sensibile	45,33
Telecomunicazioni	10,29
Energia	-
Beni Industriali	26,82
Tecnologia	8,22
Difensivo	26,48
Beni Difensivi	11,05
Salute	13,53
Servizi di Pubblica Utilità	1,90

Ripartizione Geografica %

Fondo	Fondo
America	3,79
Stati Uniti	3,79
Canada	0,00
America Latina e Centrale	0,00
Europa	96,21
Regno Unito	23,21
Europa Occidentale - Euro	50,13
Europa Occidentale - Non Euro	22,87
Europa dell'Est	0,00
Africa	0,00
Medio Oriente	0,00
Asia	0,00
Giappone	0,00
Australasia	0,00
Asia - Paesi Sviluppati	0,00
Asia - Emergente	0,00

Anagrafica

Società di Gestione	M&G Luxembourg S.A.	Patrimonio Classe (Mln)	0,06 USD	Investimento Min. Ingresso	500.000 USD
Telefono	-	(04/02/2025)		Investimento Min. Successivo	50.000 USD
Web	www.mandg.com	Domicilio	LUSSEMBURGO	T.E.R.	0,99%
Data di Partenza	09/11/2018	Valuta del Fondo	USD	Spese correnti	0,96%
Nome del Gestore	-	UCITS	Si	Commissione di incentivo	-
Data Inizio Gestione	09/11/2018	Inc/Acc	Acc		
NAV (04/02/2025)	USD 19,55	ISIN	LU1670716353		
Patrimonio Netto (Mln)	367,53 EUR				

(31/12/2024)