

M&G (Lux) Pan European Sustain Paris Aligned Fund USD A Acc

Categoria Morningstar™

Azionari Europa Large Cap Blend

Benchmark Morningstar

Morningstar Developed Europe Target

Market Exposure NR EUR

Usato nel Report

Benchmark Dichiarato

MSCI Europe NR EUR

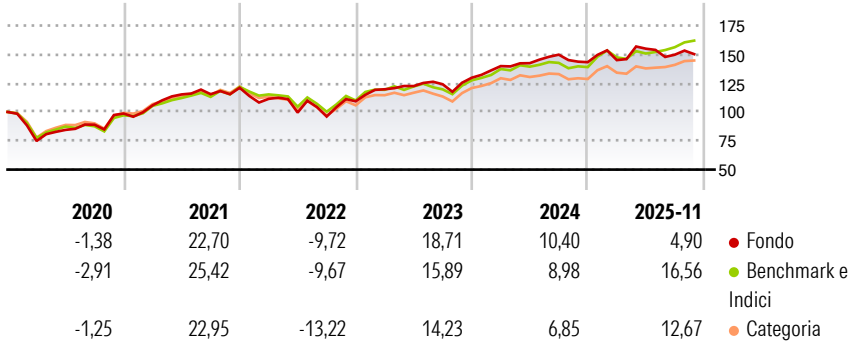
Morningstar Rating™

★★★

Obiettivo d'Investimento Dichiarato

The Fund has two aims: Financial objective: to provide a higher total return (capital growth plus income) than that of the European equity market over any five-year period; and Sustainable objective: to invest in companies that contribute towards the Paris Agreement climate change goal.

Rendimenti



Misure di Rischio

3Y Alpha	0,02	3Y Sharpe Ratio	0,76
3Y Beta	0,82	3Y Std Dev	10,10
3Y R-Squared	62,98	3Y Risk	Med
3Y Info Ratio	-0,30	5Y Risk	Alto
3Y Tracking Error	6,39	10Y Risk	+Med

Basati su Morningstar Developed Europe Target Market Exposure NR EUR (dove applicabile)

Rend. Cumulati %


	Fondo	Bmk	Cat
3-Mesi	0,77	4,76	4,11
6-Mesi	-3,42	6,08	4,14
1-Anno	2,85	14,31	11,11
3-Anni Ann.ti	10,92	12,85	11,14
5-Anni Ann.ti	9,75	11,30	9,56
10-Anni Ann.ti	7,29	7,88	6,60

Rendimenti aggiornati al 12/12/2025

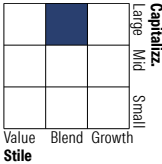
Rendimenti

	Q1	Q2	Q3	Q4
Trimestrali %				
2025	1,27	6,83	-3,36	-
2024	7,79	1,81	5,20	-4,38
2023	9,55	2,32	1,27	4,58
2022	-7,95	-10,70	-3,44	13,75
2021	7,28	8,89	0,18	4,84

Portafoglio 30/11/2025



Style Box Azionaria

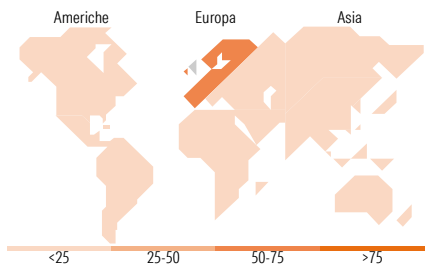


Mkt Cap %

Fondo	
Giant	26,75
Large	37,05
Medium	30,74
Small	5,46
Micro	0,00

Capitalizzazione media di mercato

Fondo	
Ave Mkt Cap EUR	28.002,43



Titoli principali

Nome	Settore	%
AIB Group PLC	Industria	5,50
ING Groep NV	Finanza	4,61
Schneider Electric SE	Industria	4,56
Alk-Abello AS Class B	Industria	4,17
Northern Trust the Euro...	Finanza	3,75
CTS Eventim AG & Co. KGaA	Industria	3,75
ASML Holding NV	Industria	3,74
Lion Finance Group PLC	Finanza	3,73
Unilever PLC	Industria	3,36
Siemens AG	Industria	3,25
% Primi 10 Titoli sul Patrimonio		40,42
Numero Complessivo di Titoli Azionari		35
Numero Complessivo di Titoli Obbligazionari		0

Distribuzione Settoriale %

Fondo	
Ciclico	29,58
Materie Prime	3,90
Beni di Consumo Ciclici	5,12
Finanza	20,56
Immobiliare	-
Sensibile	44,77
Telecomunicazioni	9,34
Energia	-
Beni Industriali	25,54
Tecnologia	9,89
Difensivo	25,65
Beni Difensivi	10,03
Salute	13,70
Servizi di Pubblica Utilità	1,92

Ripartizione Geografica %

Fondo	
America	3,63
Stati Uniti	3,63
Canada	0,00
America Latina e Centrale	0,00
Europa	96,37
Regno Unito	24,53
Europa Occidentale - Euro	51,69
Europa Occidentale - Non Euro	20,15
Europa dell'Est	0,00
Africa	0,00
Medio Oriente	0,00
Asia	0,00
Giappone	0,00
Australasia	0,00
Asia - Paesi Sviluppati	0,00
Asia - Emergente	0,00

Anagrafica

Società di Gestione	M&G Luxembourg S.A.	Patrimonio Classe (Mln)	0,38 USD	Investimento Min. Ingresso	1.000 USD
Telefono	-	(12/12/2025)	-	Investimento Min. Successivo	75 USD
Web	www.mandg.com	Domicilio	LUSSEMBURGO	T.E.R.	-
Data di Partenza	09/11/2018	Valuta del Fondo	USD	Spese correnti	1,72%
Nome del Gestore	John Olsen	UCITS	Si	Commissione di incentivo	-
Data Inizio Gestione	30/07/2018	Inc/Acc	Acc		
NAV (12/12/2025)	USD 20,99	ISIN	LU1670716270		
Patrimonio Netto (Mln)	343,67 EUR				

(30/11/2025)