

# M&G (Lux) Japan Smaller Companies Fund EUR A Acc

## Categoria Morningstar™

Azionari Giappone Small/Mid Cap

## Benchmark Morningstar

Morningstar Japan Small Cap NR JPY  
Usato nel Report

## Benchmark Dichiarato

Russell/Nomura Mid Small NR JPY

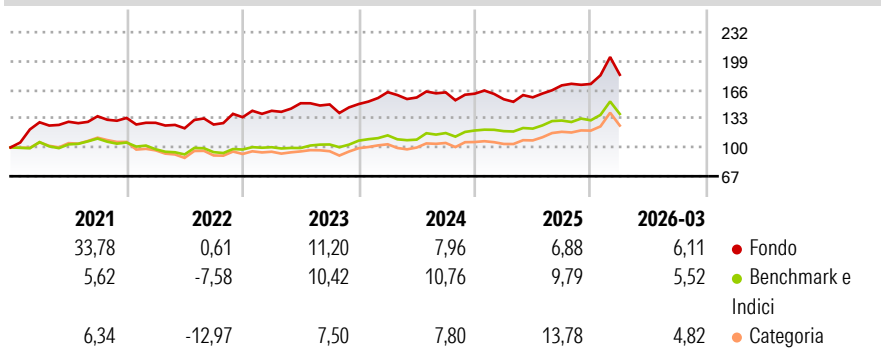
## Morningstar Rating™

★★★★

### Obiettivo d'Investimento Dichiarato

The Fund aims to provide a higher total return (capital growth plus income) than that of the Japanese Smaller Companies equity market over any five-year period while applying ESG Criteria.

### Rendimenti



### Misure di Rischio

3Y Alpha	-3,89	3Y Sharpe Ratio	0,48
3Y Beta	1,10	3Y Std Dev	13,57
3Y R-Squared	77,80	3Y Risk	+Med
3Y Info Ratio	-0,38	5Y Risk	Med
3Y Tracking Error	6,94	10Y Risk	+Med

Basati su Morningstar Japan Small Cap NR JPY (dove applicabile)

### Rend. Cumulati %

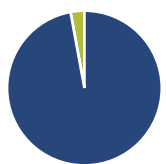
	Fondo	Bmk	Cat
3-Mesi	6,04	2,36	5,75
6-Mesi	12,13	9,23	11,84
1-Anno	29,25	21,80	28,34
3-Anni Ann.ti	10,86	12,59	11,55
5-Anni Ann.ti	8,72	6,58	4,16
10-Anni Ann.ti	9,39	6,37	6,85

Rendimenti aggiornati al 24/04/2026

### Rendimenti

	Q1	Q2	Q3	Q4
2026	6,11	-	-	-
2025	-3,95	1,39	8,70	0,96
2024	9,13	-3,77	3,76	-0,92
2023	5,46	6,11	-0,91	0,29
2022	-4,17	-4,89	3,50	6,64

### Portafoglio 31/03/2026



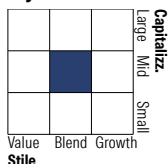
#### Asset Allocation %

Azioni	97,11
Obbligazioni	0,00
Liquidità	2,89
Altro	0,00

#### Netta

Azioni	97,11
Obbligazioni	0,00
Liquidità	2,89
Altro	0,00

#### Style Box Azionaria

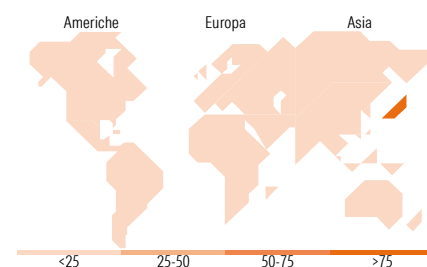


#### Mkt Cap %

Giant	3,30
Large	26,79
Medium	32,39
Small	34,99
Micro	2,53

#### Capitalizzazione media di mercato

Ave Mkt Cap JPY	555.996,54
-----------------	------------



### Titoli principali

Nome	Settore	%
Ichigo Inc	🏠	3,74
SPARX Group Co Ltd	🏠	3,44
Infroneer Holdings Inc	⚙️	2,89
SBS Holdings Inc	⚙️	2,84
Noritsu Koki Co Ltd	📄	2,81
Morinaga & Co Ltd	🏭	2,71
Anritsu Corp	📄	2,46
West Japan Railway Co	⚙️	2,46
Mitsubishi Estate Co Ltd	🏠	2,41
Shiseido Co Ltd	🏭	2,37
% Primi 10 Titoli sul Patrimonio		28,14
Numero Complessivo di Titoli Azionari		58
Numero Complessivo di Titoli Obbligazionari		0

### Distribuzione Settoriale %

	Fondo
<b>Ciclico</b>	<b>39,58</b>
Materie Prime	6,44
Beni di Consumo Ciclici	10,75
Finanza	16,06
Immobiliare	6,33
<b>Sensibile</b>	<b>45,09</b>
Telecomunicazioni	2,12
Energia	-
Beni Industriali	23,75
Tecnologia	19,22
<b>Difensivo</b>	<b>15,33</b>
Beni Difensivi	12,21
Salute	3,13
Servizi di Pubblica Utilità	-

### Ripartizione Geografica %

	Fondo
<b>America</b>	<b>0,02</b>
Stati Uniti	0,02
Canada	0,00
America Latina e Centrale	0,00
<b>Europa</b>	<b>0,00</b>
Regno Unito	0,00
Europa Occidentale - Euro	0,00
Europa Occidentale - Non Euro	0,00
Europa dell'Est	0,00
Africa	0,00
Medio Oriente	0,00
<b>Asia</b>	<b>99,98</b>
Giappone	99,98
Australasia	0,00
Asia - Paesi Sviluppati	0,00
Asia - Emergente	0,00

### Anagrafica

Società di Gestione	M&G Luxembourg S.A.	Patrimonio Classe (Mln)	53,79 EUR	Investimento Min. Ingresso	1.000 EUR
Telefono	-	(24/04/2026)		Investimento Min. Successivo	75 EUR
Web	www.mandg.com	Domicilio	LUSSEMBURGO	T.E.R.	1,74%
Data di Partenza	26/10/2018	Valuta del Fondo	EUR	Spese correnti	1,72%
Nome del Gestore	Carl Vine	UCITS	Si	Commissione di incentivo	-
Data Inizio Gestione	20/09/2019	Inc/Acc	Acc		
NAV (24/04/2026)	EUR 57,65	ISIN	LU1670715975		
Patrimonio Netto (Mln)	57.443,38 JPY				

(31/03/2026)