

# M&G (Lux) Episode Macro Fund CHF T-H Acc

## Categoria Morningstar™

Category\_EUCA001008

## Benchmark Morningstar

Not Categorized  
Usato nel Report

## Benchmark Dichiarato

SOFR+4-8%

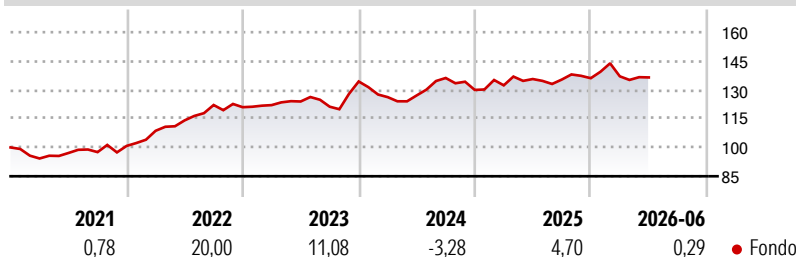
## Morningstar Rating™

Senza rating

### Obiettivo d'Investimento Dichiarato

The Fund aims to achieve a total return (the combination of capital growth and income) of 4-8% a year above the Secured Overnight Financing Rate (SOFR), over any five-year period.

### Rendimenti



### Misure di Rischio

3Y Alpha	-	3Y Sharpe Ratio	0,08
3Y Beta	-	3Y Std Dev	8,74
3Y R-Squared	-	3Y Risk	-
3Y Info Ratio	-	5Y Risk	-
3Y Tracking Error	-	10Y Risk	-

### Rend. Cumulati %

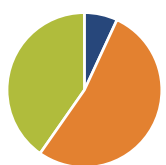
Periodo	Fondo
3-Mesi	-1,52
6-Mesi	-0,46
1-Anno	-0,05
3-Anni Ann.ti	3,03
5-Anni Ann.ti	6,80
10-Anni Ann.ti	5,81

Rendimenti aggiornati al 02/07/2026

### Rendimenti

Periodo	Q1	Q2	Q3	Q4
2026	0,70	-0,41	-	-
2025	1,84	2,48	-0,20	0,53
2024	-6,07	0,71	7,14	-4,57
2023	0,90	1,55	-2,19	10,84
2022	7,81	5,00	7,01	-0,94

### Portafoglio 31/05/2026



### Asset Allocation %

Azioni	6,92
Obbligazioni	52,79
Liquidità	40,27
Altro	0,02

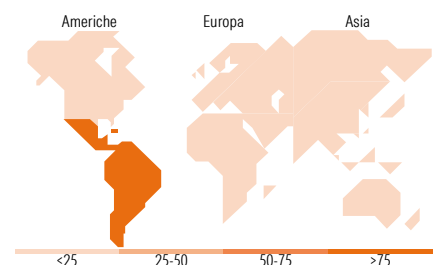
### Fixed Income Style

#### Box™

Qualità Credito		Sensibilità ai Tassi	
Alto	Basso	Bassa	Alta

Duration Effettiva  
Maturità effettiva  
Qualità Credito Media

### Fondo



### Titoli principali

Nome	Settore	%
United Kingdom of Great...	-	23,07
United States Treasury Bills...	-	9,45
United States Treasury Bills...	-	9,10
United States Treasury Bills...	-	8,95
United States Treasury Bills...	-	5,17
Secretaria Do Tesouro...	-	4,60
United States Treasury Bills...	-	3,99
United States Treasury Bills...	-	3,91
United Kingdom of Great...	-	3,19
Xtrackers MSCI Mexico ETF 1C	-	3,14
% Primi 10 Titoli sul Patrimonio		74,56
Numero Complessivo di Titoli Azionari		7
Numero Complessivo di Titoli Obbligazionari		12

### Fixed Income Sector Weightings %

Settore	Fondo
Governativo	90,46
Societario	0,02
Cartolarizzazioni	0,00
Enti Locali	0,00
Liquidità ed equivalenti	3,99
Derivati	5,53

### Coupon Range %

Range	Fondo
0 coupon	17,34
Da 0 a 4 cedole	11,58
Da 4 a 6 cedole	49,74
Da 6 a 8 cedole	6,14
Da 8 a 10 cedole	12,11
Da 10 a 12 cedole	0,00
Oltre 12 cedole	3,08

### Ripartizione Geografica %

Regione	Fondo
<b>America</b>	<b>76,12</b>
Stati Uniti	0,41
Canada	0,00
America Latina e Centrale	75,71
<b>Europa</b>	<b>0,00</b>
Regno Unito	0,00
Europa Occidentale - Euro	0,00
Europa Occidentale - Non Euro	0,00
Europa dell'Est	0,00
Africa	0,00
Medio Oriente	0,00
<b>Asia</b>	<b>23,88</b>
Giappone	0,00
Australasia	0,00
Asia - Paesi Sviluppati	0,00
Asia - Emergente	23,88

### Anagrafica

Società di Gestione	M&G Luxembourg S.A.	Patrimonio Classe (Mln)	7,19 CHF	Investimento Min. Ingresso	500.000 CHF
Telefono	-	(02/07/2026)		Investimento Min. Successivo	50.000 CHF
Web	www.mandg.com	Domicilio	LUSSEMBURGO	T.E.R.	0,99%
Data di Partenza	26/10/2018	Valuta del Fondo	CHF	Spese correnti	0,98%
Nome del Gestore	-	UCITS	Si	Commissione di incentivo	-
Data Inizio Gestione	01/10/2024	Inc/Acc	Acc		
NAV (02/07/2026)	CHF 18,13	ISIN	LU1670714655		
Patrimonio Netto (Mln)	787,96 USD				

(31/05/2026)

[See disclosures for more details](#)

© 2026 Morningstar Italia. Tutti i diritti sono riservati. Le informazioni qui contenute: (1) sono proprietà di Morningstar, (2) non possono essere copiate, (3) non costituiscono consiglio di investimento; (4) sono fornite con scopi informativi; (5) sono ritenute attendibili da Morningstar che, pertanto, ne garantisce il maggior grado di accuratezza e completezza possibile, fatto salvo il caso in cui queste Le siano state fornite in modo errato e/o non completo dalle relative società prodotte; (6) sono estratte dai dati del fondo disponibili e riferiti a date temporali diverse. Morningstar non è responsabile per qualunque danno o perdita derivante da qualunque uso delle informazioni e chi visiona tali informazioni sarà responsabile dell'uso che andrà a farne. Non vi è naturalmente garanzia alcuna che i risultati del passato trovino un riscontro nel futuro.