

M&G (Lux) Global Dividend Fund GBP C Acc

Categoria Morningstar™

Azionari Globali - Reddito

Benchmark Morningstar

Morningstar Global Markets High Dividend

Yield NR USD

Usato nel Report

Benchmark Dichiarato

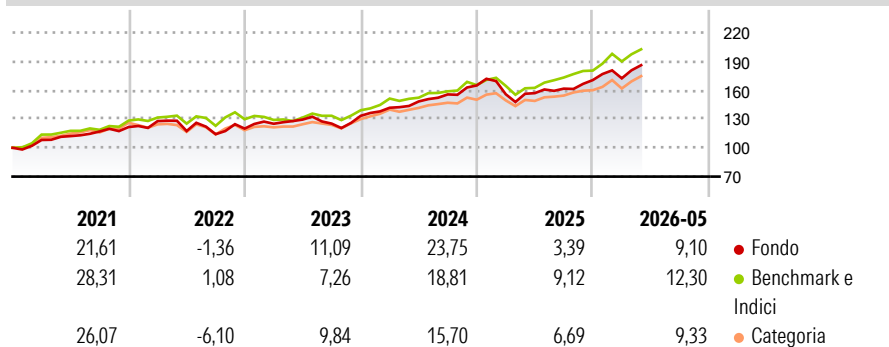
MSCI ACWI NR USD

Morningstar Rating™

★★★

Obiettivo d'Investimento Dichiarato

The Fund has two aims: to deliver a higher total return (capital growth plus income) than that of the global equities markets over any five-year period while applying ESG Criteria and to deliver an income stream that increases every year in US Dollar terms.

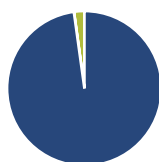
Rendimenti

Misure di Rischio

3Y Alpha	-2,39	3Y Sharpe Ratio	0,94
3Y Beta	0,98	3Y Std Dev	10,95
3Y R-Squared	78,06	3Y Risk	Med
3Y Info Ratio	-0,58	5Y Risk	+Med
3Y Tracking Error	5,76	10Y Risk	-

Basati su Morningstar Global Markets High Dividend Yield NR USD (dove applicabile)

Rend. Cumulati %	Fondo	Bmk	Cat	Rendimenti Trimestrali %	Q1	Q2	Q3	Q4
3-Mesi	4,72	10,28	9,36	2026	1,08	-	-	-
6-Mesi	6,83	16,19	10,78	2025	-5,54	0,72	3,00	5,51
1-Anno	16,58	30,21	19,05	2024	6,33	4,62	4,96	5,99
3-Anni Ann.ti	12,72	17,57	13,08	2023	4,21	3,49	-3,24	6,45
5-Anni Ann.ti	10,11	12,30	9,46	2022	5,06	-8,09	-2,80	5,10
10-Anni Ann.ti	-	-	-					

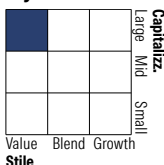
Rendimenti aggiornati al 26/06/2026

Portafoglio 31/05/2026

Asset Allocation %

- Azioni
- Obbligazioni
- Liquidità
- Altro

Netta

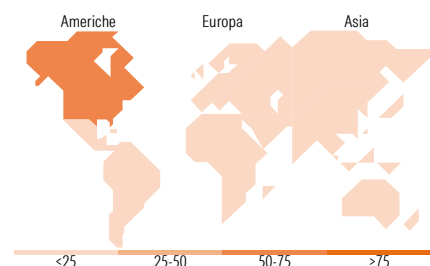
97,81
0,04
2,15
0,00

Style Box Azionaria

Mkt Cap %

Fondo
Giant 28,94
Large 34,49
Medium 27,81
Small 8,76
Micro 0,00

Capitalizzazione media di mercato

Fondo
Ave Mkt Cap USD 65.769,20


Titoli principali

Nome	Settore	%
Methanex Corp		7,01
Taiwan Semiconductor...		6,54
Amcor PLC Ordinary Shares		6,30
Microsoft Corp		5,99
Keyera Corp		4,94
Aberdeen Group PLC		4,50
Gibson Energy Inc		4,35
Carlsberg AS Class B		4,31
Broadcom Inc		4,16
VF Corp		3,94
% Primi 10 Titoli sul Patrimonio		52,03
Numero Complessivo di Titoli Azionari		39
Numero Complessivo di Titoli Obbligazionari		0

Distribuzione Settoriale %

	Fondo
Ciclico	39,50
Materie Prime	8,22
Beni di Consumo Ciclici	12,14
Finanza	19,14
Immobiliare	-
Sensibile	42,65
Telecomunicazioni	4,02
Energia	9,50
Beni Industriali	8,03
Tecnologia	21,11
Difensivo	17,85
Beni Difensivi	6,44
Salute	10,02
Servizi di Pubblica Utilità	1,39

Ripartizione Geografica %

	Fondo
America	53,08
Stati Uniti	36,41
Canada	16,66
America Latina e Centrale	0,00
Europa	31,86
Regno Unito	13,84
Europa Occidentale - Euro	10,41
Europa Occidentale - Non Euro	7,33
Europa dell'Est	0,00
Africa	0,28
Medio Oriente	0,00
Asia	15,07
Giappone	2,45
Australasia	3,31
Asia - Paesi Sviluppati	9,31
Asia - Emergente	0,00

Anagrafica

Società di Gestione	M&G Luxembourg S.A.	Patrimonio Classe (Mln)	0,35 GBP	Investimento Min. Ingresso	500.000 GBP
Telefono	-	(25/06/2026)		Investimento Min. Successivo	50.000 GBP
Web	www.mandg.com	Domicilio	LUSSEMBURGO	T.E.R.	0,93%
Data di Partenza	22/02/2019	Valuta del Fondo	GBP	Spese correnti	0,93%
Nome del Gestore	Stuart Rhodes	UCITS	Si	Commissione di incentivo	-
Data Inizio Gestione	18/09/2018	Inc/Acc	Acc		
NAV (26/06/2026)	GBP 20,98	ISIN	LU1670711479		
Patrimonio Netto (Mln)	4.075,01 USD				

(31/05/2026)

[See disclosures for more details](#)

© 2026 Morningstar Italia. Tutti i diritti sono riservati. Le informazioni qui contenute: (1) sono proprietà di Morningstar, (2) non possono essere copiate, (3) non costituiscono consiglio di investimento; (4) sono fornite con scopi informativi; (5) sono ritenute attendibili da Morningstar che, pertanto, ne garantisce il maggior grado di accuratezza e completezza possibile, fatto salvo il caso in cui queste Le siano state fornite in modo errato e/o non completo dalle relative società prodotte; (6) sono estratte dai dati del fondo disponibili e riferiti a date temporali diverse. Morningstar non è responsabile per qualunque danno o perdita derivante da qualunque uso delle informazioni e chi visiona tali informazioni sarà responsabile dell'uso che andrà a farne. Non vi è naturalmente garanzia alcuna che i risultati del passato trovino un riscontro nel futuro.