

M&G (Lux) Global Dividend Fund EUR C Acc

Categoria Morningstar™

Azionari Globali - Reddito

Benchmark Morningstar

Morningstar Global Markets High Dividend

Yield NR USD

Usato nel Report

Benchmark Dichiarato

MSCI ACWI NR USD

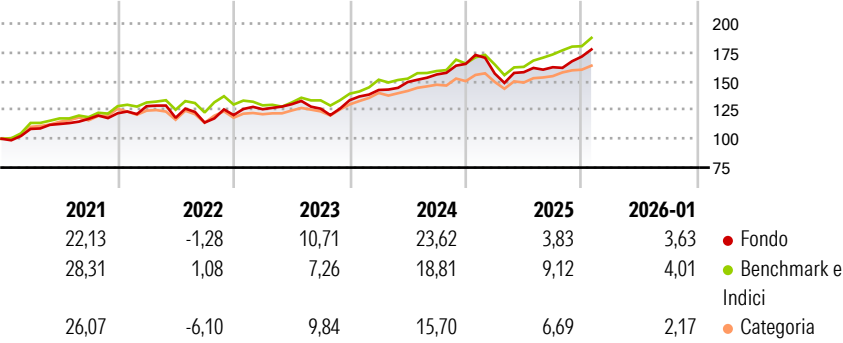
Morningstar Rating™

★★★★

Obiettivo d'Investimento Dichiarato

The Fund has two aims: to deliver a higher total return (capital growth plus income) than that of the global equities markets over any five-year period while applying ESG Criteria and to deliver an income stream that increases every year in US Dollar terms.

Rendimenti



Misure di Rischio

3Y Alpha	1,03	3Y Sharpe Ratio	0,88
3Y Beta	0,91	3Y Std Dev	10,31
3Y R-Squared	73,80	3Y Risk	+Med
3Y Info Ratio	0,01	5Y Risk	+Med
3Y Tracking Error	5,86	10Y Risk	Alto

Basati su Morningstar Global Markets High Dividend Yield NR USD (dove applicabile)

Rend. Cumulati %


	Fondo	Bmk	Cat
3-Mesi	10,63	9,44	6,18
6-Mesi	14,43	16,14	10,32
1-Anno	6,01	12,65	7,44
3-Anni Ann.ti	12,58	13,23	11,21
5-Anni Ann.ti	12,16	13,16	10,48
10-Anni Ann.ti	12,96	11,23	9,88

Rendimenti aggiornati al 12/02/2026

Rendimenti Trimestrali %

	Q1	Q2	Q3	Q4
2026	-	-	-	-
2025	-5,08	0,75	2,73	5,68
2024	6,63	4,85	4,42	5,90
2023	4,20	3,46	-2,96	5,83
2022	5,06	-7,86	-3,52	5,70

Portafoglio 31/01/2026



Asset Allocation %

- Azioni
- Obbligazioni
- Liquidità
- Altro

Netta

97,51
0,03
2,45
0,01

Style Box Azionaria

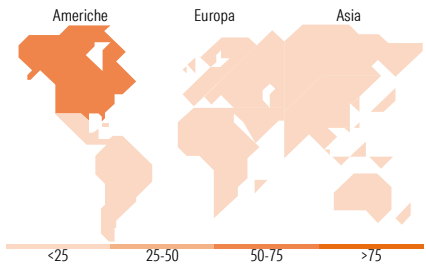


Mkt Cap %

Giant	27,02
Large	43,01
Medium	20,43
Small	9,51
Micro	0,03

Capitalizzazione media di mercato

Ave Mkt Cap USD	59.156,0
	1



Titoli principali

Nome	Settore	%
Ancor PLC Ordinary Shares	🏠	6,23
Methanex Corp	🏭	6,21
Microsoft Corp	💻	5,66
Keyera Corp	💧	4,89
Taiwan Semiconductor...	💻	4,83
VF Corp	👕	4,48
Gibson Energy Inc	💧	4,40
Aberdeen Group PLC	🏭	4,14
Meta Platforms Inc Class A	💻	4,05
Takeda Pharmaceutical Co Ltd	🏥	3,99
% Primi 10 Titoli sul Patrimonio		48,87
Numero Complessivo di Titoli Azionari		37
Numero Complessivo di Titoli Obbligazionari		0

Distribuzione Settoriale %

	Fondo
Ciclico	37,91
Materie Prime	6,40
Beni di Consumo Ciclici	13,26
Finanza	18,25
Immobiliare	-
Sensibile	38,57
Telecomunicazioni	4,15
Energia	9,52
Beni Industriali	6,94
Tecnologia	17,95
Difensivo	23,52
Beni Difensivi	6,64
Salute	14,81
Servizi di Pubblica Utilità	2,07

Ripartizione Geografica %

	Fondo
America	56,56
Stati Uniti	40,66
Canada	15,90
America Latina e Centrale	0,00
Europa	28,65
Regno Unito	13,72
Europa Occidentale - Euro	7,21
Europa Occidentale - Non Euro	7,32
Europa dell'Est	0,00
Africa	0,40
Medio Oriente	0,00
Asia	14,79
Giappone	4,09
Australasia	2,37
Asia - Paesi Sviluppati	8,33
Asia - Emergente	0,00

Anagrafica

Società di Gestione	M&G Luxembourg S.A.	Patrimonio Classe (Mln)	341,79 EUR	Investimento Min. Ingresso	-
Telefono	-	(12/02/2026)		Investimento Min. Successivo	-
Web	www.mandg.com	Domicilio	LUSSEMBURGO	T.E.R.	0,92%
Data di Partenza	20/09/2018	Valuta del Fondo	EUR	Spese correnti	0,92%
Nome del Gestore	Stuart Rhodes	UCITS	Si	Commissione di incentivo	-
Data Inizio Gestione	18/09/2018	Inc/Acc	Acc		
NAV (12/02/2026)	EUR 21,21	ISIN	LU1670710232		
Patrimonio Netto (Mln)	4.005,91 USD				

(31/01/2026)

© 2026 Morningstar Italia. Tutti i diritti sono riservati. Le informazioni qui contenute: (1) sono proprietà di Morningstar, (2) non possono essere copiate, (3) non costituiscono consiglio di investimento; (4) sono fornite con scopi informativi; (5) sono ritenute attendibili da Morningstar che, pertanto, ne garantisce il maggior grado di accuratezza e completezza possibile, fatto salvo il caso in cui queste Le siano state fornite in modo errato e/o non completo dalle relative società prodotte; (6) sono estratte dai dati del fondo disponibili e riferiti a date temporali diverse. Morningstar non è responsabile per qualunque danno o perdita derivante da qualunque uso delle informazioni e chi visiona tali informazioni sarà responsabile dell'uso che andrà a farne. Non vi è naturalmente garanzia alcuna che i risultati del passato trovino un riscontro nel futuro.