

# M&G (Lux) Emerging Markets Bond Fund EUR A-H Inc

## Categoria Morningstar™

Obbligazionari Paesi Emergenti EUR

## Benchmark Morningstar

Morningstar Emerging Markets Sovereign  
Bond GR Hedged EUR  
Usato nel Report

## Benchmark Dichiarato

34% JPM GBI-EM Global Diversified TR USD,  
33% JPM CEMBI Broad Diversified TR USD,  
33% JPM EMBI Global Diversified TR USD

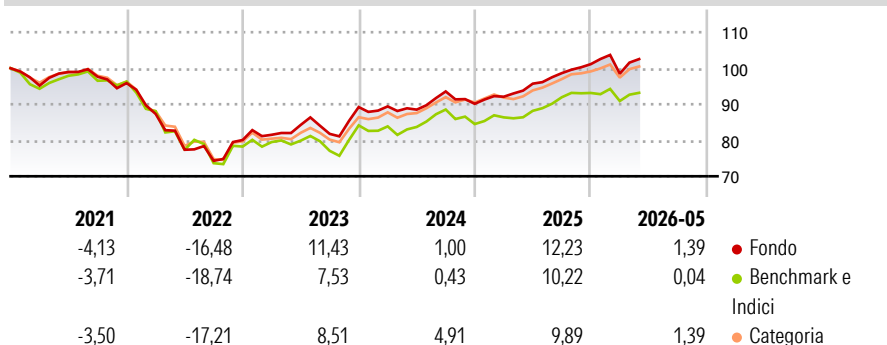
## Morningstar Rating™

★★★★

### Obiettivo d'Investimento Dichiarato

The Fund aims to provide a higher total return (capital growth plus income) than that of the global emerging markets bond market over any three-year period, while applying ESG Criteria.

### Rendimenti



### Misure di Rischio


3Y Alpha	2,22	3Y Sharpe Ratio	0,69
3Y Beta	0,88	3Y Std Dev	6,96
3Y R-Squared	84,77	3Y Risk	+Med
3Y Info Ratio	0,70	5Y Risk	Med
3Y Tracking Error	2,85	10Y Risk	Med

Basati su Morningstar Emerging Markets Sovereign Bond GR Hedged EUR (dove applicabile)

Rend. Cumulati %	Fondo	Bmk	Cat	Rendimenti Trimestrali %	Q1	Q2	Q3	Q4
3-Mesi	3,26	2,68	3,47	2026	-2,62	-	-	-
6-Mesi	2,37	0,38	2,30	2025	2,20	3,93	3,06	2,53
1-Anno	9,02	6,91	9,38	2024	0,21	-1,01	5,71	-3,68
3-Anni Ann.ti	6,99	5,26	7,61	2023	1,82	3,36	-2,95	9,10
5-Anni Ann.ti	0,81	-0,92	0,73	2022	-8,92	-11,40	-3,99	7,79
10-Anni Ann.ti	1,87	0,67	1,44					

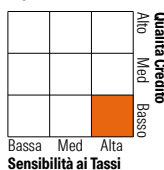
Rendimenti aggiornati al 22/06/2026

### Portafoglio 31/05/2026



### Fixed Income Style

#### Box™



Duration Effettiva Fondo 6,01

Maturità effettiva -

Qualità Credito Media BB

Credit Quality %	Fond	Credit Quality %	Fond
AAA	3,34	BBB	30,77
AA	4,27	BB	32,54
A	12,25	B	11,71
		Below B	4,51
		Not Rated	0,61

### Titoli principali

Nome	Settore	%
Mexico (United Mexican...)	-	3,71
Secretaria Do Tesouro...	-	3,24
South Africa (Republic of)...	-	3,22
Poland (Republic of) 1.75%	-	1,53
United States Treasury Bonds...	-	1,50
Poland (Republic of) 5%	-	1,46
Uruguay (Republic Of) 3.875%	-	1,44
Northern Trust The US Dollar D	-	1,33
Hungary (Republic Of) 6.75%	-	1,16
Malaysia (Government Of)...	-	1,07
% Primi 10 Titoli sul Patrimonio		19,66
Numero Complessivo di Titoli Azionari		1
Numero Complessivo di Titoli Obbligazionari		331

### Fixed Income Sector Weightings %

	Fondo
Governativo	72,27
Societario	26,86
Cartolarizzazioni	0,00
Enti Locali	0,00
Liquidità ed equivalenti	0,87
Derivati	0,00
<b>Coupon Range %</b>	<b>Fondo</b>
0 coupon	0,96
Da 0 a 4 cedole	16,47
Da 4 a 6 cedole	24,45
Da 6 a 8 cedole	30,45
Da 8 a 10 cedole	23,57
Da 10 a 12 cedole	0,93
Oltre 12 cedole	3,16

### Scadenze %

	Fondo
da 1 a 3	7,44
da 3 a 5	12,82
da 5 a 7	18,60
da 7 a 10	21,10
da 10 a 15	15,96
da 15 a 20	10,39
da 20 a 30	8,40
oltre 30	3,35

### Anagrafica

Società di Gestione	M&G Luxembourg S.A.	Patrimonio Classe (Mln)	16,31 EUR	Investimento Min. Ingresso	1.000 EUR
Telefono	-	(22/06/2026)		Investimento Min. Successivo	75 EUR
Web	www.mandg.com	Domicilio	LUSSEMBURGO	T.E.R.	1,46%
Data di Partenza	21/09/2018	Valuta del Fondo	EUR	Spese correnti	1,45%
Nome del Gestore	-	UCITS	Si	Commissione di incentivo	-
Data Inizio Gestione	01/01/2026	Inc/Acc	Inc		
NAV (22/06/2026)	EUR 6,93	ISIN	LU1670631362		
Patrimonio Netto (Mln)	3.792,73 USD				

(31/05/2026)

See disclosures for more details

© 2026 Morningstar Italia. Tutti i diritti sono riservati. Le informazioni qui contenute: (1) sono proprietà di Morningstar, (2) non possono essere copiate, (3) non costituiscono consiglio di investimento; (4) sono fornite con scopi informativi; (5) sono ritenute attendibili da Morningstar che, pertanto, ne garantisce il maggior grado di accuratezza e completezza possibile, fatto salvo il caso in cui queste Le siano state fornite in modo errato e/o non completo dalle relative società prodotte; (6) sono estratte dai dati del fondo disponibili e riferiti a date temporali diverse. Morningstar non è responsabile per qualunque danno o perdita derivante da qualunque uso delle informazioni e chi visiona tali informazioni sarà responsabile dell'uso che andrà a farne. Non vi è naturalmente garanzia alcuna che i risultati del passato trovino un riscontro nel futuro.