M&G (Lux) Euro Corporate Bond Fund USD A-H Acc

Categoria Morningstar™	Benchmark Morningstar	Benchmark Dichiarato	Morningstar Rating™
Obbligazionari Altro	Not Categorized Usato nel Report	ICE BofA Euro Corporate TR USD	Senza rating

Obiettivo d'Investimento Dichiarato

The Fund aims to provide a higher total return (capital growth plus income) than that of the European investment grade corporate bond market over any five-year period while applying ESG Criteria.

Rendimenti

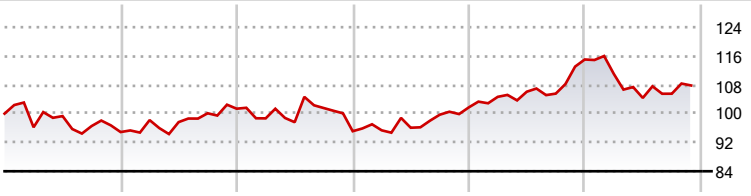

2020	2021	2022	2023	2024	2025-11
-5,12	6,84	-6,17	6,94	13,09	-6,28

● Fondo

Misure di Rischio

3Y Alpha	-	3Y Sharpe Ratio	-0,02
3Y Beta	-	3Y Std Dev	7,77
3Y R-Squared	-	3Y Risk	-
3Y Info Ratio	-	5Y Risk	-
3Y Tracking Error	-	10Y Risk	-

Rend. Cumulati %	Fondo
3-Mesi	1,87
6-Mesi	0,56
1-Anno	-5,42
3-Anni Ann.ti	2,81
5-Anni Ann.ti	2,38
10-Anni Ann.ti	2,28

Rendimenti aggiornati al 05/12/2025

Rendimenti Trimestrali %	Q1	Q2	Q3	Q4
2025	-3,48	-6,02	1,13	-
2024	2,90	1,36	-0,50	8,98
2023	0,26	0,76	3,75	2,03
2022	-2,65	-1,08	4,03	-6,34
2021	3,51	-0,57	2,52	1,26

Portafoglio 31/10/2025

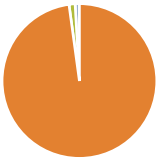

Asset Allocation %	Netta
Azioni	0,00
Obbligazioni	97,84
Liquidità	1,27
Altro	0,89

Fixed Income Style Box™

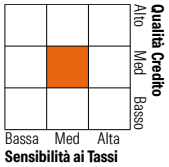

	Fondo
Duration Effettiva	4,52
Maturity effettiva	-
Qualità Credito Media	A

Credit Quality %	Fondo	Credit Quality %	Fondo
AAA	8,18	BBB	39,84
AA	11,77	BB	1,19
A	39,03	B	0,00
		Below B	0,00
		Not Rated	0,00

Titoli principali

Nome	Settore	%
Morgan Stanley 0.495%	—	1,06
Germany (Federal Republic...	—	1,06
Credit Agricole S.A. London...	—	1,03
Banque Federative du Credit...	—	1,00
Nationwide Building Society...	—	0,94
TotalEnergies Capital...	—	0,93
Walmart Inc 4.875%	—	0,91
Deutsche Bahn Finance GmbH...	—	0,91
Banco Santander, S.A. 3.875%	—	0,90
Northern Trust the Euro...	—	0,89
% Primi 10 Titoli sul Patrimonio		9,63
Numero Complessivo di Titoli Azionari		0
Numero Complessivo di Titoli Obbligazionari		265

Fixed Income Sector Weightings %	Fondo
Governativo	4,74
Societario	89,97
Cartolarizzazioni	4,42
Enti Locali	0,00
Liquidità ed equivalenti	0,77
Derivati	0,09

Coupon Range %	Fondo
0 coupon	0,76
Da 0 a 4 cedole	77,19
Da 4 a 6 cedole	19,45
Da 6 a 8 cedole	2,46
Da 8 a 10 cedole	0,00
Da 10 a 12 cedole	0,00
Oltre 12 cedole	0,14

Scadenze %	Fondo
da 1 a 3	18,23
da 3 a 5	29,85
da 5 a 7	25,51
da 7 a 10	18,29
da 10 a 15	2,29
da 15 a 20	2,22
da 20 a 30	1,07
oltre 30	1,22

Anagrafica

Società di Gestione	M&G Luxembourg S.A.
Telefono	-
Web	www.mandg.com
Data di Partenza	09/11/2018
Nome del Gestore	-
Data Inizio Gestione	30/07/2018
NAV (05/12/2025)	USD 13,59
Patrimonio Netto (Mln) (31/10/2025)	141,94 EUR

Patrimonio Classe (Mln) (05/12/2025)	3,01 USD
Domicilio	LUSSEMBURGO
Valuta del Fondo	USD
UCITS	Si
Inc/Acc	Acc
ISIN	LU1670630042

Investimento Min. Ingresso	1.000 USD
Investimento Min. Successivo	75 USD
T.E.R.	-
Spese correnti	0,67%
Commissione di incentivo	-

© 2025 Morningstar Italia. Tutti i diritti sono riservati. Le informazioni qui contenute: (1) sono proprietà di Morningstar, (2) non possono essere copiate, (3) non costituiscono consiglio di investimento; (4) sono fornite con scopi informativi; (5) sono ritenute attendibili da Morningstar che, pertanto, ne garantisce il maggior grado di accuratezza e completezza possibile, fatto salvo il caso in cui queste Le siano state fornite in modo errato e/o non completo dalle relative società prodotto; (6) sono estratte dai dati del fondo disponibili e riferiti a date temporali diverse. Morningstar non è responsabile per qualunque danno o perdita derivante da qualunque uso delle informazioni e chi visiona tali informazioni sarà responsabile dell'uso che andrà a farne. Non vi è naturalmente garanzia alcuna che i risultati del passato trovino un riscontro nel futuro.