

M&G (Lux) Euro Corporate Bond Fund EUR A Inc

Categoria Morningstar™

Obbligazionari Corporate EUR

Benchmark Morningstar

Morningstar Eurozone Corporate Bond GR

EUR

Usato nel Report

Benchmark Dichiarato

ICE BofA Euro Corporate TR USD

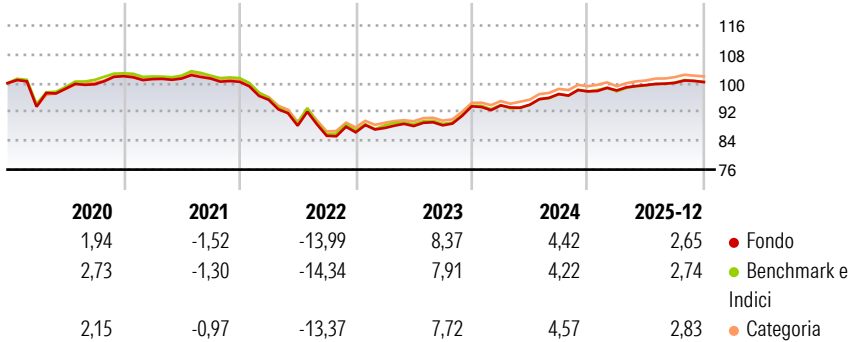
Morningstar Rating™

★★★

Obiettivo d'Investimento Dichiarato

The Fund aims to provide a higher total return (capital growth plus income) than that of the European investment grade corporate bond market over any five-year period while applying ESG Criteria.

Rendimenti



Misure di Rischio

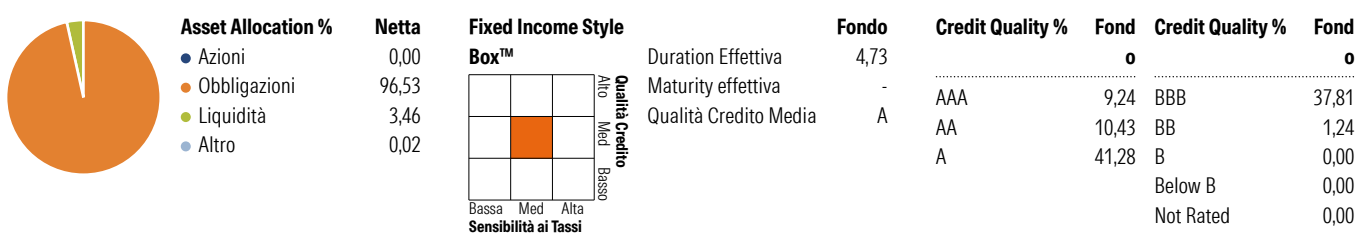
3Y Alpha	0,25	3Y Sharpe Ratio	0,63
3Y Beta	0,96	3Y Std Dev	3,37
3Y R-Squared	95,25	3Y Risk	Med
3Y Info Ratio	0,25	5Y Risk	Med
3Y Tracking Error	0,74	10Y Risk	Med

Basati su Morningstar Eurozone Corporate Bond GR EUR (dove applicabile)

Rend. Cumulati %	Fondo	Bmk	Cat	Rendimenti Trimestrali %	Q1	Q2	Q3	Q4
3-Mesi	0,17	0,25	0,27	2026	-	-	-	-
6-Mesi	1,12	1,36	1,37	2025	0,27	1,52	0,61	0,23
1-Anno	3,57	3,89	3,80	2024	0,26	0,21	3,14	0,77
3-Anni Ann.ti	4,52	4,45	4,65	2023	1,39	0,63	0,23	5,97
5-Anni Ann.ti	-0,13	-0,28	0,11	2022	-4,97	-7,55	-3,19	1,13
10-Anni Ann.ti	1,11	1,12	1,37					

Rendimenti aggiornati al 29/01/2026







Portafoglio 31/12/2025



Titoli principali

Nome	Settore	%
Germany (Federal Republic...	—	1,95
Northern Trust the Euro...	—	1,76
Germany (Federal Republic...	—	1,08
Morgan Stanley 0.495%	—	1,07
Credit Agricole S.A. London...	—	1,05
Banque Federative du Credit...	—	1,01
Nationwide Building Society...	—	0,94
TotalEnergies Capital...	—	0,94
Banco Santander SA 3.875%	—	0,91
Deutsche Bahn Finance GmbH...	—	0,91
% Primi 10 Titoli sul Patrimonio		11,63
Numero Complessivo di Titoli Azionari		0
Numero Complessivo di Titoli Obbligazionari		262

Fixed Income Sector Weightings %

 Governativo	4,16
 Societario	87,42
 Cartolarizzazioni	4,91
 Enti Locali	0,00
 Liquidità ed equivalenti	3,39
 Derivati	0,12

Coupon Range %	Fondo
0 coupon	0,89
Da 0 a 4 cedole	76,73
Da 4 a 6 cedole	19,69
Da 6 a 8 cedole	2,53
Da 8 a 10 cedole	0,00
Da 10 a 12 cedole	0,00
Oltre 12 cedole	0,15

Scadenze %

da 1 a 3	19,30
da 3 a 5	27,84
da 5 a 7	26,45
da 7 a 10	17,13
da 10 a 15	2,37
da 15 a 20	3,66
da 20 a 30	1,41
oltre 30	1,46

Anagrafica

Società di Gestione	M&G Luxembourg S.A.	Patrimonio Classe (Mln)	13,31 EUR	Investimento Min. Ingresso	1.000 EUR
Telefono	-	(29/01/2026)		Investimento Min. Successivo	75 EUR
Web	www.mandg.com	Domicilio	LUSSEMBURGO	T.E.R.	0,62%
Data di Partenza	09/11/2018	Valuta del Fondo	EUR	Spese correnti	0,65%
Nome del Gestore	-	UCITS	Si	Commissione di incentivo	-
Data Inizio Gestione	30/07/2018	Inc/Acc	Inc		
NAV (29/01/2026)	EUR 14,45	ISIN	LU1670629622		
Patrimonio Netto (Mln)	139,50 EUR				

(31/12/2025)