

M&G (Lux) Japan Fund EUR C Acc

Categoria Morningstar™

Azionari Giappone Large Cap

Benchmark Morningstar

Morningstar Japan Target Market

Exposure NR JPY

Usato nel Report

Benchmark Dichiarato

MSCI Japan NR USD

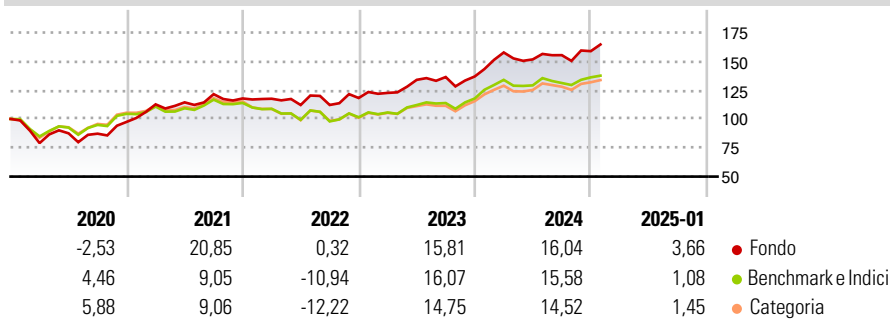
Morningstar Rating™

★★★★★

Obiettivo d'Investimento Dichiarato

The Fund aims to provide a higher total return (capital growth plus income) than that of the Japanese equity market over any five-year period while applying ESG Criteria.

Rendimenti



Misure di Rischio

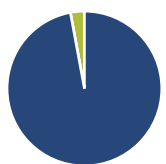
3Y Alpha	5,36	3Y Sharpe Ratio	0,82
3Y Beta	0,91	3Y Std Dev	12,01
3Y R-Squared	83,04	3Y Risk	Med
3Y Info Ratio	0,92	5Y Risk	+Med
3Y Tracking Error	5,04	10Y Risk	Alto

Basati su Morningstar Japan Target Market Exposure NR JPY (dove applicabile)

Rend. Cumulati %	Fondo	Bmk	Cat	Rendimenti Trimestrali %	Q1	Q2	Q3	Q4
3-Mesi	5,64	3,96	5,31	2025	-	-	-	-
6-Mesi	14,72	13,29	13,82	2025	-	-	-	-
1-Anno	12,80	11,44	11,49	2024	15,22	-3,81	2,44	2,21
3-Anni Ann.ti	11,85	7,87	7,04	2023	3,76	9,23	1,82	0,35
5-Anni Ann.ti	9,93	6,26	5,84	2022	-0,21	-4,62	0,03	5,36
10-Anni Ann.ti	8,51	7,10	6,97	2021	15,58	1,56	6,22	-3,07

Rendimenti aggiornati al 07/02/2025

Portafoglio 31/12/2024



Asset Allocation %	Netta
● Azioni	97,09
● Obbligazioni	0,00
● Liquidità	2,91
● Altro	0,00

Style Box

Azionaria

Capitalizz.	Value	Blend	Growth
Large	■		
Mid			
Small			

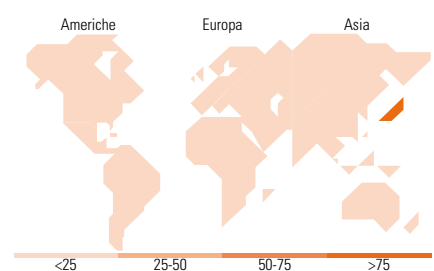
Style

Mkt Cap %

Fondo	Fondo
Giant	46,78
Large	33,28
Medium	17,22
Small	2,52
Micro	0,20

Capitalizzazione media di mercato

Fondo	Fondo
Ave Mkt Cap JPY	4.403,31
	4,30



Titoli principali

Nome	Settore	%
Mitsubishi UFJ Financial...	■	6,95
Toyota Motor Corp	■	5,20
Sony Group Corp	■	4,99
ORIX Corp	■	4,18
Mitsui & Co Ltd	■	4,02
Hitachi Ltd	■	3,66
Seven & i Holdings Co Ltd	■	3,58
SoftBank Group Corp	■	3,49
Nippon Telegraph & Telephone...	■	3,08
East Japan Railway Co	■	2,90
% Primi 10 Titoli sul Patrimonio		42,04
Numero Complessivo di Titoli Azionari		54
Numero Complessivo di Titoli Obbligazionari		0

Distribuzione Settoriale %

Distribuzione Settoriale %	Fondo
Ciclico	37,78
■ Materie Prime	1,36
■ Beni di Consumo Ciclici	16,82
■ Finanza	15,03
■ Immobiliare	4,57
Sensibile	51,84
■ Telecomunicazioni	10,56
■ Energia	-
■ Beni Industriali	22,95
■ Tecnologia	18,32
Difensivo	10,38
■ Beni Difensivi	4,66
■ Salute	5,72
■ Servizi di Pubblica Utilità	-

Ripartizione Geografica %

Ripartizione Geografica %	Fondo
America	0,00
■ Stati Uniti	0,00
■ Canada	0,00
■ America Latina e Centrale	0,00
Europa	0,20
■ Regno Unito	0,00
■ Europa Occidentale - Euro	0,00
■ Europa Occidentale - Non Euro	0,00
■ Europa dell'Est	0,00
■ Africa	0,00
■ Medio Oriente	0,20
Asia	99,80
■ Giappone	99,80
■ Australasia	0,00
■ Asia - Paesi Sviluppati	0,00
■ Asia - Emergente	0,00

Anagrafica

Società di Gestione	M&G Luxembourg S.A.	Patrimonio Classe (Mln)	10,48 EUR	Investimento Min. Ingresso	500.000 EUR
Telefono	-	(07/02/2025)		Investimento Min. Successivo	50.000 EUR
Web	www.mandg.com	Domicilio	LUSSEMBURGO	T.E.R.	0,97%
Data di Partenza	26/10/2018	Valuta del Fondo	EUR	Spese correnti	0,94%
Nome del Gestore	Carl Vine	UCITS	Si	Commissione di incentivo	-
Data Inizio Gestione	20/09/2019	Inc/Acc	Acc		
NAV (07/02/2025)	EUR 33,62	ISIN	LU1670626529		
Patrimonio Netto (Mln)	154.809,64 JPY				

(31/12/2024)