

M&G (Lux) Global Emerging Markets Fund CHF A-H Acc

Categoria Morningstar™

Azionari Altri Settori

Benchmark Morningstar
Not Categorized
Usato nel Report
Benchmark Dichiarato

MSCI EM NR USD

Morningstar Rating™

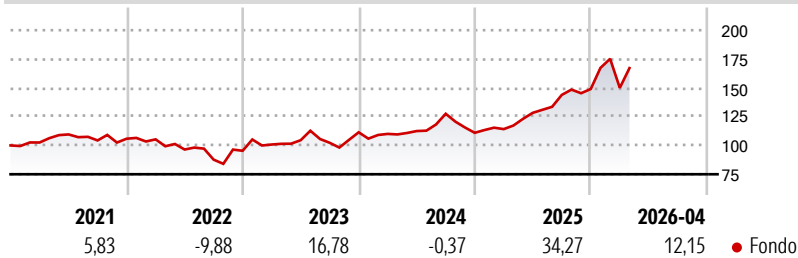
Senza rating

Obiettivo d'Investimento Dichiarato

The Fund aims to provide a higher total return (capital growth plus income) than that of the global emerging markets equity market over any five-year period while applying ESG Criteria. The Fund employs a bottom-up stock picking approach to identify companies whose long-term prospects are, in the Investment Manager's opinion, being undervalued. The Fund's approach incorporates three elements: return on capital, valuations and corporate governance.

Misure di Rischio

3Y Alpha	-	3Y Sharpe Ratio	0,84
3Y Beta	-	3Y Std Dev	18,36
3Y R-Squared	-	3Y Risk	-
3Y Info Ratio	-	5Y Risk	-
3Y Tracking Error	-	10Y Risk	-

Rendimenti

Misure di Rischio

3Y Alpha	-	3Y Sharpe Ratio	0,84
3Y Beta	-	3Y Std Dev	18,36
3Y R-Squared	-	3Y Risk	-
3Y Info Ratio	-	5Y Risk	-
3Y Tracking Error	-	10Y Risk	-

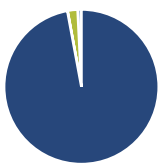
Rend. Cumulati %

Periodo	Fondo
3-Mesi	-0,12
6-Mesi	12,56
1-Anno	42,48
3-Anni Ann.ti	18,11
5-Anni Ann.ti	9,47
10-Anni Ann.ti	-

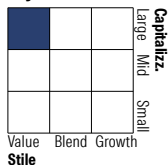
Rendimenti aggiornati al 30/04/2026

Rendimenti

Periodo	Q1	Q2	Q3	Q4
2026	0,64	-	-	-
2025	2,88	12,38	12,13	3,57
2024	-1,23	2,25	13,33	-12,96
2023	5,68	3,69	-2,13	8,90
2022	-0,51	-8,40	-9,10	8,78

Portafoglio 31/03/2026

Asset Allocation %

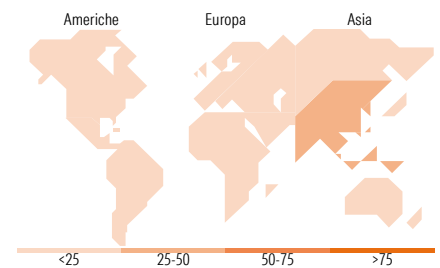
● Azioni	97,08
● Obbligazioni	0,04
● Liquidità	2,10
● Altro	0,78

Style Box Azionaria

Mkt Cap %

Capitalizzazione	Fondo
Giant	44,76
Large	20,77
Medium	22,38
Small	9,69
Micro	2,41

Capitalizzazione media di mercato

Ave Mkt Cap USD	27.821,26
-----------------	-----------


Titoli principali

Nome	Settore	%
Taiwan Semiconductor...	8,06	
Prosus NV Ordinary Shares -...	4,48	
Samsung Electronics Co Ltd...	4,25	
Samsung Electronics Co Ltd	2,57	
HDFC Bank Ltd	2,38	
Absa Group Ltd	2,26	
AIA Group Ltd	2,05	
Contemporary Amperex...	1,80	
Northern Trust The US Dollar D	1,79	
Alibaba Group Holding Ltd ADR	1,78	
% Primi 10 Titoli sul Patrimonio	31,41	
Numero Complessivo di Titoli Azionari	109	
Numero Complessivo di Titoli Obbligazionari	0	

Distribuzione Settoriale %

Settore	Fondo
Ciclico	56,34
Materie Prime	5,04
Beni di Consumo Ciclici	21,38
Finanza	25,59
Immobiliare	4,32
Sensibile	37,34
Telecomunicazioni	3,90
Energia	5,16
Beni Industriali	7,48
Tecnologia	20,79
Difensivo	6,32
Beni Difensivi	2,76
Salute	1,38
Servizi di Pubblica Utilità	2,18

Ripartizione Geografica %

Regione	Fondo
America	20,92
Stati Uniti	3,20
Canada	1,04
America Latina e Centrale	16,68
Europa	14,30
Regno Unito	1,46
Europa Occidentale - Euro	4,61
Europa Occidentale - Non Euro	0,41
Europa dell'Est	1,06
Africa	6,75
Medio Oriente	0,00
Asia	64,78
Giappone	0,00
Australasia	0,51
Asia - Paesi Sviluppati	29,89
Asia - Emergente	34,38

Anagrafica

Società di Gestione	M&G Luxembourg S.A.	Patrimonio Classe (Mln)	1,49 CHF	Investimento Min. Ingresso	1.000 CHF
Telefono	-	(30/04/2026)		Investimento Min. Successivo	75 CHF
Web	www.mandg.com	Domicilio	LUSSEMBURGO	T.E.R.	2,02%
Data di Partenza	26/10/2018	Valuta del Fondo	CHF	Spese correnti	2,02%
Nome del Gestore	Michael Bourke	UCITS	Si	Commissione di incentivo	-
Data Inizio Gestione	26/10/2018	Inc/Acc	Acc		
NAV (30/04/2026)	CHF 15,51	ISIN	LU1670625638		
Patrimonio Netto (Mln)	651,98 USD				

(31/03/2026)