

M&G (Lux) Global Emerging Markets Fund EUR C-H Acc

Categoria Morningstar™

Azionari Altri Settori

Benchmark Morningstar

Not Categorized
Usato nel Report

Benchmark Dichiarato

MSCI EM NR USD

Morningstar Rating™

Senza rating

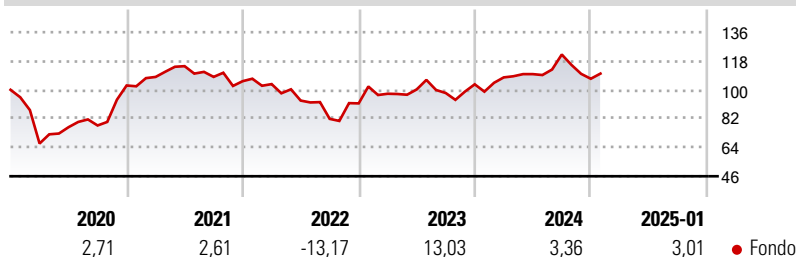
Obiettivo d'Investimento Dichiarato

The Fund aims to provide a higher total return (capital growth plus income) than that of the global emerging markets equity market over any five-year period while applying ESG Criteria. The Fund employs a bottom-up stock picking approach to identify companies whose long-term prospects are, in the Investment Manager's opinion, being undervalued. The Fund's approach incorporates three elements: return on capital, valuations and corporate governance.

Misure di Rischio

3Y Alpha	-	3Y Sharpe Ratio	0,01
3Y Beta	-	3Y Std Dev	18,08
3Y R-Squared	-	3Y Risk	-
3Y Info Ratio	-	5Y Risk	-
3Y Tracking Error	-	10Y Risk	-

Rendimenti



Rend. Cumulati %

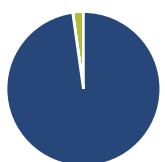
Periodo	Fondo
3-Mesi	-5,24
6-Mesi	4,23
1-Anno	7,05
3-Anni Ann.ti	0,24
5-Anni Ann.ti	2,54
10-Anni Ann.ti	-

Rendimenti aggiornati al 07/02/2025

Rendimenti

Periodo	Q1	Q2	Q3	Q4
Trimestrali %				
2025	-	-	-	-
2024	4,17	1,91	11,15	-12,40
2023	6,58	2,75	-2,21	5,54
2022	-1,73	-9,94	-12,25	11,81
2021	5,20	6,22	-5,84	-2,48

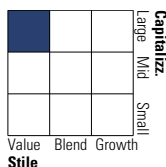
Portafoglio 31/01/2025



Asset Allocation %	Netta
● Azioni	97,77
● Obbligazioni	0,03
● Liquidità	2,19
● Altro	0,01

Style Box

Azionaria

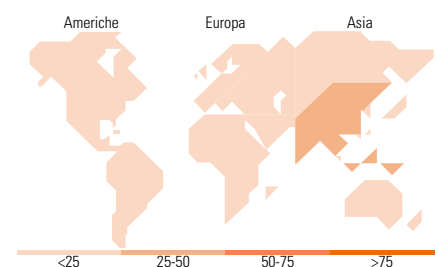


Mkt Cap %

Category	Fondo
Giant	48,00
Large	22,94
Medium	20,44
Small	5,78
Micro	2,84

Capitalizzazione media di mercato

Category	Fondo
Ave Mkt Cap USD	21.562,23



Titoli principali

Nome	Settore	%
Taiwan Semiconductor...	📱	5,43
Prosus NV Ordinary Shares -...	📱	5,08
Alibaba Group Holding Ltd ADR	📱	4,67
HDFC Bank Ltd	🏦	2,86
JD.com Inc ADR	📱	2,65
AIA Group Ltd	🏠	2,51
Samsung Electronics Co Ltd	📱	2,51
Absa Group Ltd	🏦	1,94
Vale SA	🏠	1,83
BeiGene Ltd ADR	🏠	1,83
% Primi 10 Titoli sul Patrimonio		31,30
Numero Complessivo di Titoli Azionari		94
Numero Complessivo di Titoli Obbligazionari		0

Distribuzione Settoriale %

Settore	Fondo
Ciclico	56,82
Materie Prime	7,70
Beni di Consumo Ciclici	17,59
Finanza	26,94
Immobiliare	4,59
Sensibile	34,92
Telecomunicazioni	11,43
Energia	6,24
Beni Industriali	3,18
Tecnologia	14,08
Difensivo	8,26
Beni Difensivi	2,37
Salute	2,62
Servizi di Pubblica Utilità	3,27

Ripartizione Geografica %

Regione	Fondo
America	21,65
Stati Uniti	1,89
Canada	2,36
America Latina e Centrale	17,40
Europa	17,17
Regno Unito	6,45
Europa Occidentale - Euro	5,20
Europa Occidentale - Non Euro	0,00
Europa dell'Est	0,00
Africa	4,84
Medio Oriente	0,68
Asia	61,17
Giappone	0,00
Australasia	0,11
Asia - Paesi Sviluppati	22,72
Asia - Emergente	38,34

Anagrafica

Società di Gestione	M&G Luxembourg S.A.	Patrimonio Classe (Mln)	2,21 EUR	Investimento Min. Ingresso	500.000 EUR
Telefono	-	(10/02/2025)		Investimento Min. Successivo	50.000 EUR
Web	www.mandg.com	Domicilio	LUSSEMBURGO	T.E.R.	1,04%
Data di Partenza	26/10/2018	Valuta del Fondo	EUR	Spese correnti	1,04%
Nome del Gestore	-	UCITS	Si	Commissione di incentivo	-
Data Inizio Gestione	26/10/2018	Inc/Acc	Acc		
NAV (07/02/2025)	EUR 12,29	ISIN	LU1670624581		
Patrimonio Netto (Mln)	146,20 USD				

(31/01/2025)